



**TECNOSERVICE'21 srl**

by Tinti Sergio  
Via Carlo Pisacane, 134  
61032 Fano (PU) Italy  
P.IVA IT0200411413

Tel. +39 0721 805911  
FAX +39 0721 809794  
e-mail: [staff@technochef.it](mailto:staff@technochef.it)  
[www.technochef.it](http://www.technochef.it)  
[www.technochef.eu](http://www.technochef.eu)

Servizi e tecnologie per la ristorazione dal 1973 ... Services and Technologies for professional catering since 1973



CELLA FRIGORIFERA



MOTORE ICE  
MONOBLOCCO

DESCRIZIONE PROFESSIONALE

#### CELLA FRIGORIFERA prefabbricata Modulare per temperatura -2° +8°C:

- **realizzata** con **pannelli modulari sandwich**, spessore 70 mm, in **lamiera preverniciata bianca atossica**, isolati con **poliuretano ad alta densità**, 40-42 kg/metri cubi (cellule chiuse al 95%)
- **Bloccaggio pannelli** con utilizzo di ganci ad eccentrico;
- **porta girevole con luce netta a scelta tra le misure: 600x1850 mm, 700x1850 mm, 800x1850 mm, 900x1850 mm;**
- **cerniere** porta **facilmente regolabili** in 3 direzioni;
- **maniglia con serratura e sblocco di sicurezza dall'interno** in materiale fosforescente;
- **pavimento pedonabile** PED realizzato in **lamiera di acciaio INOX AISI 304 antisdrucchiolo**, PORTATA STATICA 1500 Kg/ m<sup>2</sup>, PORTATA PUNTUALE 100 Kg;
- **angoli interni arrotondati** per la **massima igiene e facilità di pulizia**,
- predisposta per **unità refrigerante** di tipo **monoblocco accavallato a parete**,
- su richiesta è possibile installare **unità monoblocco a soffitto** o **unità refrigeranti con gruppo remoto**,
- **fornita smontata e imballata su pallets** ( a richiesta su gabbia in legno),
- 
- **DIMENSIONI INTERNE:** mm 1600x2400x2000h.
- **capacità netta: 7,68 metri cubi**,
- **DIMENSIONI ESTERNE:** mm 1740x2540x2140h

#### Accessori:

- **Scaffalatura interna realizzata in alluminio** anodizzato 20 micron con 3 file di ripiani grigliati.
- **Vespaio per aereazione pavimento** realizzato in profilato plastico.
- **Tendina porta in strisce di plastica trasparente.**
- **Microinterruttore porta e Luce** interna.

#### Optional su richiesta:

- **Pavimento carrabile e rinforzato**
- **Gruppi refrigeranti a soffitto**
- **Impianti frigoriferi split (remoti)**
- Possibilità di misure diverse da quelle proposte.

#### UNITA' REFRIGERANTE MONOBLOCCO ( Non Inclusa ), per Temp. - 2° + 8° C. per Montaggio ACCAVALLATO a PARETE, V. 230/1 - Kw 1,4 -- mod. TCF313-L11130N

- Carrozzeria esterna del monoblocco in **lamiera zincata**;
- telaio della parte evaporante in alluminio al magnesio;
- temperatura ambiente d'esercizio **max +32°C**
- **GAS** refrigerante **ECOLOGICO R452a**
- **compressore di tipo ermetico**;
- pressostato di alta e bassa pressione a ripristino automatico,
- **sbrinamento automatico a gas caldo**,
- **cavo** per collegamento **micro porta e Luce Porta**,
- **display teletermometro digitale** con indicazione temperatura e visualizzazione dello stato di funzionamento: freddo-sbrinamento-ventilatori evaporatore-allarme in corso.
- **Temp. Regolabile da: -2° +8° C. ,**
- **possibilità di visualizzazione allarmi quali:** alta e bassa temperatura e pressione, porta aperta, condensazione sporco, ecc.
- predisposizione per il collegamento al supervisore frigotel

Marchio CE  
Made in ITALY

#### MODELLI DISPONIBILI

TCF474-TN16-24/S7



#### Cella Frigorifera Temp. -2°+8°, in Pannelli Componibili Spessore 7 cm, mod.TN16-24/S7

Cella frigorifera prefabbricata adatta per temperature normali (-2°+8°), realizzata in pannelli modulari sandwich, spessore 70 mm., con porta girevole e pavimento, 7,68 metri/cubi, dimensioni esterne, mm. 1740x2540x2140h

€ 2.139,19 + IVA

Spedizione in Italia: calcolata nel carrello

Consegna: da 15 a 25 giorni


TCF474-L11130N



**Unità Refrigerante Monoblocco per Temp. -2° +8° C. -- Accavallata a parete**  
Unità refrigerante di tipo monoblocco a parete TN, tropicalizzata, per temperatura normale -2°+8° ventilata, a gas ecologico R404a, V 230/1, Kw 1,6 - peso Kg 57, dimensioni esterne mm 103,50x730,5x1040h

**€ 2.597,99 + IVA**  
Spedizione in Italia: calcolata nel carrello

Consegna: da 15 a 25 giorni






SU RICHIESTA: CELLA SENZA PAVIMENTO



CERNIERE FACILMENTE REGOLABILI IN UTENZA IN 3 DIREZIONI



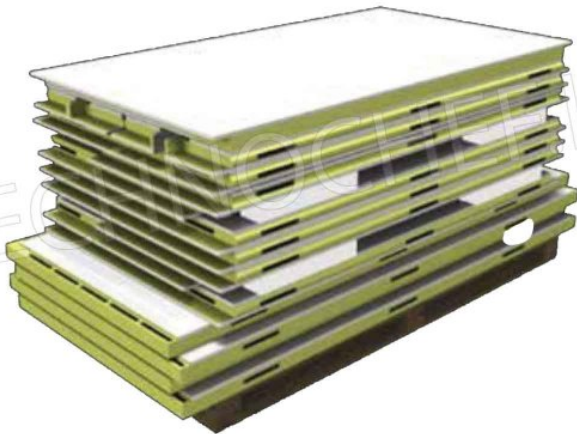
MANIGLIA STANDARD CON SERRATURA, CHIAVE A SBLOCCO INTERNO DI SICUREZZA



PAVIMENTO STANDARD (NON CARRELLABILE) IN ACCIAIO INOX ANTISDRUCCIOLO, CON SUPPORTO INTERNO INTEGRATO.



PAVIMENTO + PANNELLO: MONTAGGIO SEMPLICE E VELOCE  
TRAMITE FISSAGGIO CON AGGANCIO ECCENTRICO.



FORNITA SMONTATA E IMBALLATA SU PALLET



SEQUENZA DI MONTAGGIO PANNELLI