



TECNOSERVICE'21 srl

by Tinti Sergio
Via Carlo Pisacane, 134
61032 Fano (PU) Italy
P.IVA IT0200411413

Tel. +39 0721 805911
FAX +39 0721 809794
e-mail: staff@technochef.it
www.technochef.it
www.technochef.eu

Servizi e tecnologie per la ristorazione dal 1973 ... Services and Technologies for professional catering since 1973



CODICE	DESCRIZIONE	PREZZO/CONSEGNA
EM-SUPERIOR	MACCHINA CONFEZIONATRICE SOTTOVUOTO a CAMPANA PLUTONE LINE, Mod. SUPERIOR, con CAMERA da mm.500x460x200h, BARRA SALDANTE da 490 mm., COMANDI DIGITALI, V. 230/1 - Kw 1,15 - dimensioni esterne mm. 560x610x430h	€ 1.500,83 + IVA Spedizione in Italia: calcolata nel carrello Consegna: da 4 a 9 giorni

DESCRIZIONE PROFESSIONALE

MACCHINA CONFEZIONATRICE SOTTOVUOTO a CAMPANA da BANCO PLUTONE Line, Mod.SUPERIOR, Norme CE:

- **CAMERA VUOTO da mm 500x460x200h**, realizzata in **acciaio inox** stampata in unico pezzo con angoli arrotondati per la massima igiene e facilità di pulizia;
- **BARRA SALDANTE da mm 490**, con cablaggi completamente rimovibili;
- **Pannello COMANDI DIGITALE monoprogramma** con **percentuale di vuoto a tempo** ad attivazione manuale;
- **POMPA VUOTO da 16 metri/cubi/ora**;
- **Pianali di riempimento di serie**;
- Coperchio vasca trasparente con **sollevamento Automatico a Pistoni a fine Ciclo Lavoro**;
- **1 programma di lavoro modificabile e memorizzabile** grazie a pannello comandi pratico ed intuibile;;
- **Sistema di autopulizia** della **pompa** per la rimozione di acqua e umidità;
- Tempi ottimali e costi di manutenzione ridotti;
- **Funzione GASTROVAC** per realizzazione **del vuoto esterno** in contenitori GN;
- **Funzione EXTRAVAC** che offre una **seconda fase di vuoto di 5 sec** (indicata per carne macinata e disossata);
- **Pulsante di emergenza** per il blocco dell'apparecchio + saldatura rapida;
- Carter con apertura a 90° per facilitare accesso all'interno della confezionatrice;
- Cerniere regolabili;
-
- **Nota:** Possibilità di vuoto esterno con l'utilizzo di buste goffrate, (come visibile in foto).

OPTIONAL/ACCESSORI

- **Piano inclinato** per **confezionamento prodotti liquidi** (Cod.EM-PI)
- Carrello per supporto macchina (Cod.EM-CR)
- Piano Inclinato per Confezionamento Prodotti Liquidi (Cod. EM-PI)



Marchio CE

Made in ITALY

SCHEDA TECNICA

Alimentazione elettrica	Monofase
Volts	V 230/1
Frequenza (Hz)	5060
Potenza elettrica (Kw)	1,15
Peso netto (Kg)	50
Peso lordo (Kg)	60
Larghezza (mm)	550
Profondità (mm)	610
Altezza (mm)	430

ACCESSORI/OPTIONAL

CODICE/FOTO	DESCRIZIONE	PREZZO/CONSEGNA
EM-PI 	Piano inclinato, Mod.PI Piano inclinato per confezionamento liquidi, adatto per macchine confezionatrici a campana	€ 85,74 + IVA Spedizione in Italia: calcolata nel carrello Consegna: da 4 a 9 giorni
EM-TUBOGN 	Tubo con manico adattatore in contenitori gastro Tubo con manico adattatore in contenitori gastro	€ 102,01 + IVA Spedizione in Italia: calcolata nel carrello Consegna: da 3 a 6 giorni

EM-CR



Carrello Supporto Macchina, Mod.CR
Carrello di supporto

€ 282,20 + IVA
Spedizione in Italia: calcolata nel carrello

Consegna: da 4 a 9 giorni



STANDARD FUNCTIONS PER CONFEZIONATRICI A CAMPANA

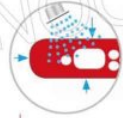
STANDARD FUNCTION ONLY FOR CHAMBER MACHINES



Pannello digitale
Digital panel



Sistema autopulizia olio
Oil made auto cleaning system



Pannello comandi a totale tenuta
contro umidità
Waterproof control Panel



Carter apribile a 90°
90° openable carter



Barre saldanti estraibili
Removable sealing bars



Vasca inox con angoli stondati
senza saldature
Entirely printed stainless steel
vacuum chamber, with internal
round corners



Connessione per attacco gastrovac
Connection for the gastrovac system



Set tavole di riempimento in
polietilene
Polyethylene filling squares set



OPTIONAL PER CONFEZIONATRICI A CAMPANA

OPTIONALS ONLY FOR CHAMBER MACHINES



Pompa Busch
Busch Pump



Carrello supporto macchina
Charriot on wheels



Piano inclinato per liquidi
Inclined plane for liquids



Tensione e frequenza speciale
Voltage and speciale frequency

Modifica parametri vuoto / saldatura
used to modify vacuum/sealing

Funzione Gas Inerte
Attivata (LED ACCESSO)
Inert gas function on
(LED on)

1. Settaggio % di vuoto
2. Settaggio tempo di saldatura
3. Attivazione funzione saldatura rapida
4. Attivazione funzione VAC STOP:
interruzione anticipata del ciclo di vuoto

1. Setting of the vacuum percentage
2. Setting of the sealing time
3. Activation of RAPID SEALING. If you push the button once
4. Activation of VAC STOP FUNCTION (stop in advance the vacuum cycle) if you push the button twice



Accensione / Spegnimento
confezionatrice
switch on / switch off of the
vacuum packaging machine

Funzione di vuoto in
continuo, per aspirazione
in contenitori gastro
nonstop vacuum function: done
with suction in gastro bowls

Definizione della percentuale
di vuoto raggiunta in camera
vacuum level reached in the
chamber

Funzione di pulizia olio pompa
del vuoto.
Premendo il tasto per tre secon-
di a campana chiusa
pushing the button for three
seconds (only when the bell is
closed) the cleaning function of
the vacuum pump begins

Definizione tempo di saldatura
(espresso in secondi)
sealing time (in seconds)