



SCHEDA TECNICA

Alimentazione elettrica	Monofase
Volts	V 230/1
Frequenza (Hz)	5060
Potenza elettrica (Kw)	0,95
Peso netto (Kg)	70
Larghezza (mm)	600
Profondità (mm)	560
Altezza (mm)	450

DESCRIZIONE PROFESSIONALE

MACCHINA CONFEZIONATRICE SOTTOVUOTO a CAMPANA da BANCO, con 2 BARRE SALDANTI da 450 mm:

- **realizzata in acciaio inox;**
- **camera vuoto da mm 500x460x220h**, realizzata in acciaio inox stampata in unico pezzo con angoli arrotondati per la massima igiene e facilità di pulizia;
- **2 barre saldanti da 450 mm, estraibile;**
- **ciclo di saldatura rapido e con tempo regolabile;**
- ciclo vuoto a scelta: a tempo o in percentuale con avvio automatico alla chiusura della campana e riapertura automatica a fine ciclo;
- **pompa vuoto da 25 metri/cubi/ora;**
- coperchio vasca trasparente con sollevamento automatico;
- vanta di una **scheda elettronica estremamente dettagliata e dotata di tutte le funzioni più utili per ottimizzare la performance;**
- **19 programmi modificabili e personalizzabili;**
- 1 programma per la marinatura della carne;
- **doppio sensore "vuoto + liquidi";**
- **barra saldante a pistoni**, completamente priva di cablaggi per una gestione ottimale e sicura della pulizia della vasca;
- sistema di autopulizia/riscaldamento della pompa per una gestione ottimale della confezionatrice, con relativa riduzione dei tempi e costi di manutenzione;
- **funzione STEPVAC** per la realizzazione del vuoto di prodotti liquidi all'interno delle tradizionali buste sottovuoto
- **funzione GASTROVAC** per la realizzazione del vuoto esterno in contenitori GN;
- **funzione EXTRAVAC**, che offre una seconda fase di vuoto della durata di 5 secondi (particolarmente indicata per la carne macinata e





disossata);

- **funzione della saldatura rinforzata** per la sigillatura di sacchetti spessi e/o sacchetti contenenti prodotti liquidi/umidi;
- **arresto/saldatura rapida;**
- carter con apertura a 90° per facilitare l'accesso all'interno della
- confezionatrice;
- piane di riempimento di serie;
- cerniere regolabili;
- predisposizione per kit gas inerte (optional);
- possibilità di extra vuoto sino al 99,9% per prodotti molto umidi.

OPTINAL/ACCESSORI:

- possibilità di **vuoto in contenitori esterni** o **bacinelle gastro-norm** mediante apposito kit (Cod. EMTUBOGN).
- predisposizione per **kit gas inerte** (Cod. EMGAS INERTE).
- **Stampante di Etichette** (Cod. EMST).
- **Barra Saldante con Sollevamento a Pistone** (Cod. EMBSP).
- **Barra saldante con taglio eccedenza Buste** (sfrido), Cod. EMTS.
- Barretta Ferma campana (EMBF).
- **Piano Inclinato** per confezionamento liquidi (Cod. EMPI).
- Carrello di Supporto (Cod. EMCR).

Marchio CE
MADE IN ITALY

CODICE	DESCRIZIONE	PREZZO/CONSEGNA
EM-MIXERDUO	MACCHINA CONFEZIONATRICE SOTTOVUOTO EUROMATIC a CAMPANA da BANCO PROFESSIONALE, CAMERA mm.500x460x220h, 2 BARRE SALDANTI da 450 mm, POMPA VUOTO da 20/24 metri/cubi/ora, V.230/1, Kw. 0,95, Peso 70 Kg, dim.mm.600x560x450h	€ 2.495,16 + IVA € 2.445,26 + IVA € 2.983,21 IVA incl. Spedizione in Italia: calcolata nel carrello Consegna: da 4 a 9 giorni
ACCESSORI/OPTIONAL		
CODICE/FOTO	DESCRIZIONE	PREZZO/CONSEGNA
EM-BF 	TECHNOCHEF - Fermacampana, Mod.BF	€ 24,99 + IVA € 30,49 IVA incl. Spedizione in Italia: calcolata nel carrello Consegna: da 4 a 9 giorni
EM-PI 	Piano inclinato, Mod.PI	€ 85,74 + IVA € 104,60 IVA incl. Spedizione in Italia: calcolata nel carrello Consegna: da 4 a 9 giorni
EM-TUBOGN 	Tubo con manicotto adattatore in contenitori gastro	€ 102,01 + IVA € 124,45 IVA incl. Spedizione in Italia: calcolata nel carrello Consegna: da 3 a 6 giorni
EM-GSR 	Gas inerte, Mod.GSR	€ 242,57 + IVA € 295,94 IVA incl. Spedizione in Italia: calcolata nel carrello Consegna: da 4 a 9 giorni
EM-CR	Carrello Supporto Macchina, Mod.CR	€ 282,20 + IVA € 344,28 IVA incl.



Spedizione in Italia: calcolata nel carrello

Consegna: da 4 a 9 giorni

EM-ST

TECHNOCHEF - Stampante di etichette, Mod.ST

€ 363,26 + IVA

€ 443,18 IVA incl.

Spedizione in Italia: calcolata nel carrello

Consegna: da 4 a 9 giorni



TECHNO CHEF

Accensione/peginamento confezionatrice
Attivazione funzione VAC STOP: interruzione anticipata del ciclo di vuoto
Packing machine's switch
Pre-switch off Activation of VAC STOP FUNCTION (stop in advance the vacuum cycle) if you push the button twice

Funzione per prodotti facilmente emulsionabili (es. Maionese)
Easily emulsifiable products' function (i.e. mayonnaise)

Funzione per vuoto in contenitori gastronomici
Vacuum system for gastro containers

Attivazione funzione ciclo gas
Activation function of the gas intake

Regolazione livelli Vuoto/Gas/Saldatura
Level setting for Vacuum/Gas/Sealing

Ciclo vuoto rapido
Fast vacuum cycle

Preiscaldamento pompa del vuoto
Vacuum pump's preheating

Tempo di saldatura
Sealing time

% di vuoto
Vacuum percentage

+5 secondi di vuoto rispetto al programma impostato
5 seconds of vacuum more than the established program settings

Ciclo vuoto standard
Standard vacuum cycle

Definizione programma da memorizzare
Vacuum programs' setting

Tempo di immissione gas
Gas intake time

Rientro dell'aria in camera soft e graduale
Gradual intake of air into the chamber

Sistema auto-pulizia olio pompa
Oil pump's auto-cleaning system

PANNELLO COMANDI CONTROL PANEL

TECHNO CHEF

STANDARD FUNCTIONS PER CONFEZIONATRICI A CAMPANA
STANDARD FUNCTION ONLY FOR CHAMBER MACHINES

Pannello multifunzione digit
Multifunction digit panel

Sistema autopulizia olio
Oil made auto-cleaning system

Pannello comandi a totale tenuta contro umidità
Waterproof control Panel

Cartier apribile a 90°
90° openable carter

Saldatura con pistoni senza cavi
Sealing with cableless pistons

Vasca inox con angoli stondati senza saldature
Entirely printed stainless steel vacuum chamber, with internal round corners

Connessione per attacco gastrowac
Connection for the gastrowac system

Set tavole di riempimento in polietilene
Polyethylene filling squares set

Soft vacuum elettronica
Electronic soft vacuum



Saldatura con pistoni senza cavi / Cableless sealing with pistons



TECHNOCHEF.IT



OPTIONAL PER CONFEZIONATRICI A CAMPANA
OPTIONALS ONLY FOR CHAMBER MACHINES



Installazione gas inerte
Arrangement for idle gas



Installazione stampante
Printer installation



Pompa Busch
Busch Pump



Sensore di vuoto
Vacuum sensor



Barra sigillante aggiuntiva
Extra Sealing Bar



Taglio Eccessenza
Exceeding cutting bar



Vasca doppia altezza per
confezionamento liquidi (BASICI)
Special double height vacuum chamber
to pack liquids (BASICI)



Sistema bloccaggio campana
Lid Hook



Carrello supporto macchina
Chariot on wheels



Piano inclinato per liquidi
Inclined plane for liquids



Tensione e frequenza speciale
Voltage and speciale frequency