



TECNOSERVICE'21 srl

by Tinti Sergio
Via Carlo Pisacane, 134
61032 Fano (PU) Italy
P.IVA IT0200411413

Tel. +39 0721 805911
FAX +39 0721 809794
e-mail: staff@technochef.it
www.technochef.it
www.technochef.eu

Servizi e tecnologie per la ristorazione dal 1973 ... Services and Technologies for professional catering since 1973



CODICE	DESCRIZIONE	PREZZO/CONSEGNA
TCF362-VM1700A	Fabbricatore di ghiaccio FAST ICE a cubetti verticali resa max 770 Kg/24h, da abbinare a contenitore per deposito ghiaccio, raffreddamento ad aria, V.400/3+N, Kw 4,3, Peso 186 Kg, dim.mm.1250x645x950h	€ 6.459,29 + IVA € 7.880,33 IVA incl. Spedizione in Italia: compresa Consegna: da 3 a 6 giorni

DESCRIZIONE PROFESSIONALE

FABBRICATORE di GHIACCIO FAST ICE a CUBETTI VERTICALI con SISTEMA EVAPORATORE VERTICALE, SENZA DEPOSITO, Tipo cubetto 7 gr, Produzione max 770 Kg in 24 ore:

- **struttura** in acciaio inox Aisi 304, finitura Scotch Brite,
- **produce fino a 770 kg al giorno di cubetti singoli cristallini da 7 g**, grazie al **filtro anticalcare ispezionabile** che assicura la purezza dell'acqua utilizzata;
- **superfici interne arrotondate** consentono una **facile manutenzione ed una perfetta igiene** di questo fabbricatore di ghiaccio;
- **raffreddamento ad aria**,
- **sistema produzione ghiaccio a evaporatore verticale**,
- **tecnologia Fast Ice**: produce un **cubetto a forma verticale che si presenta puro e cristallino**;
- **la tecnologia**: il ghiaccio si forma su un evaporatore verticale, simile a uno stampo per cioccolattini, permettendo così **elevate produzioni in tempi contenuti**. I cubetti si staccano singolarmente e cadono nel contenitore di raccolta, perfettamente separati l'uno dall'altro e di eguale dimensione;
- **il cubetto Fast Ice**: si presenta a forma **tronco piramidale** e grazie alle sue moltissime sfaccettature **permette il rapido raffreddamento delle bevande**;
- **usi e attività consigliate**: hotel, bar e ristoranti ma soprattutto **fast food, cocktail bar e discoteche**, attività che necessitano di grandissimi quantitativi di ghiaccio per soddisfare le esigenze della clientela;
- refrigerante R404A - R452A;
- fusibile 32 A;
- ingresso acqua produzione ghiaccio Ø 3/4";
- scarico acqua Ø mm 24;
- consumo acqua: 1,4 l/Kg (versione Aria);
- classe tropicale +43°C.

N.B: Modello modulare, occorre abbinarlo ad un contenitore di deposito ghiaccio.

SCHEDA TECNICA

Alimentazione elettrica	Trifase
Volts	V 400/3 +N
Frequenza (Hz)	50
Peso netto (Kg)	186
Peso lordo (Kg)	242
Larghezza (mm)	1250
Profondità (mm)	645
Altezza (mm)	950



Fast Ice



Produttore di ghiaccio modulare



Cod. VM1700

Contenitori deposito ghiaccio utilizzabili

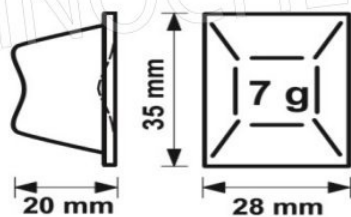


Cod. BIN350



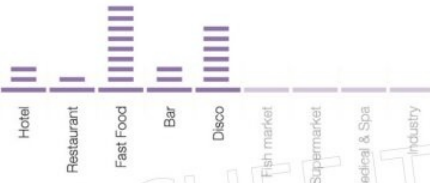
Tipologie di cubetto

► Fast Ice

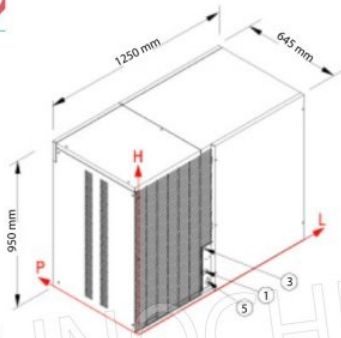


Fast Ice

Il singolo cubetto verticale



TECHNOCHEF.IT



CONNESSIONI

	L	H	ø
1 - Connessione Elettrica	520	292	-
2 - Ingresso acqua produzione ghiaccio	527	137	3/4"
3 - Scarico acqua	550	65	24 mm

TECHNOCHEF.IT