



DESCRIZIONE PROFESSIONALE

PRODUTTORE di GHIACCIO FAST ICE a CUBETTI VERTICALI con DEPOSITO INCORPORATO , Tipo cubetto 7 gr, Produzione max 105 kg in 24 ore:

- struttura in acciaio inox Aisi 304, finitura Scotch Brite,
- produce fino a 105 kg al giorno di cubetti singoli cristallini da 7 g, grazie al filtro anticalcare ispezionabile che assicura la purezza dell'acqua utilizzata;
- superfici interne arrotondate, sportello isolato con apertura a scomparsa e filtro dell'aria smontabile consentono una facile manutenzione ed una perfetta igiene di questo fabbricatore di ghiaccio;
- capacità deposito fino a 35 kg,
- raffreddamento ad aria o ad acqua,
- sistema produzione ghiaccio a evaporatore verticale,
- tecnologia Fast Ice: produce un cubetto a forma verticale che si presenta puro e cristallino;
- la tecnologia: il ghiaccio si forma su un evaporatore verticale, simile a uno stampo per cioccolattini, permettendo così elevate produzioni in tempi contenuti. I cubetti, tutti di eguali dimensioni, staccandosi singolarmente cadono nel contenitore di raccolta perfettamente separati l'uno dall'altro;
- il cubetto Fast Ice: si presenta a forma tronco piramidale e grazie alle sue moltissime sfaccettature permette il rapido raffreddamento delle bevande;
- usi e attività consigliate: hotel, bar e ristoranti ma soprattutto fast food, cocktail bar e discoteche, attività che necessitano di grandissimi quantitativi di ghiaccio per soddisfare le esigenze della clientela;
- refrigerante R404A - R452A;
- fusibile 10 A;
- ingresso acqua Ø 3/4";
- scarico acqua Ø mm 24;
- consumo acqua: 2,5 l/Kg (versione Aria);
- consumo acqua: 14,2 l/Kg (versione Acqua);
- classe tropicale +43°C;
- piedini regolabili 110-150 mm.

**MARCHIO CE
MADE IN ITALY**

SCHEDA TECNICA

Alimentazione elettrica Monofase

Volts V 230/1

Frequenza (Hz)	50
Peso netto (Kg)	75
Peso lordo (Kg)	85
Larghezza (mm)	738
Profondità (mm)	600
Altezza (mm)	980

MODELLI DISPONIBILI

TCF362-VB250A



Macchina Ghiaccio FAST ICE, da 105 Kg/24h a CUBETTI VERTICALI con Deposito, Raffreddata ad Aria

Fabbricatore di ghiaccio FAST ICE a cubetti verticali, resa max 105 Kg/24h, capacità deposito 35 Kg, raffreddamento ad ARIA, V.230/1, Kw 0,85, Peso 75 Kg, dim.mm.738x600x980h

€ 1.611,65 + IVA

Spedizione in Italia: compresa

Consegna: da 8 a 15 giorni

TCF362-VB250W



Macchina Ghiaccio FAST ICE da 105 Kg/24h, a CUBETTI VERTICALI con Deposito, Raffreddata ad Acqua

Fabbricatore di ghiaccio FAST ICE a cubetti verticali, resa max 105 Kg/24h, capacità deposito 35 Kg, raffreddamento ad ACQUA, V.230/1, Kw 0,85, Peso 75 Kg, dim.mm.738x600x980h

€ 1.691,04 + IVA

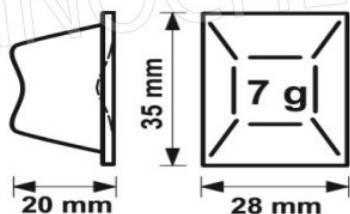
Spedizione in Italia: compresa

Consegna: da 8 a 15 giorni



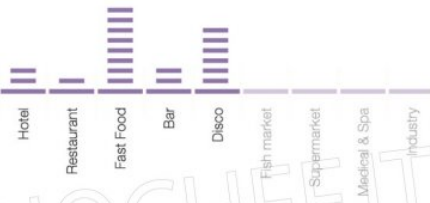
Tipologie di cubetto

► Fast Ice

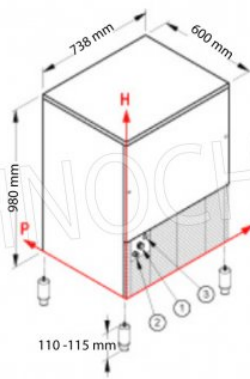


Fast Ice

Il singolo cubetto verticale



TECHNOCHEF.IT



TECHNOCHEF.IT

CONNESSIONI

	L	H	ø
1 - Ingresso acqua	116	245	3/4"
2 - Scarico acqua	54	200	24 mm
3 - Connessione Elettrica	161	281	-