



#### SCHEDA TECNICA

<b>Alimentazione elettrica</b>	Trifase
<b>Volts</b>	V 400/3
<b>Frequenza (Hz)</b>	50
<b>Potenza elettrica (Kw)</b>	11,00
<b>Peso netto (Kg)</b>	870
<b>Larghezza (mm)</b>	1030
<b>Profondità (mm)</b>	1580
<b>Altezza (mm)</b>	1560

#### DESCRIZIONE PROFESSIONALE

**IMPASTATRICE a SPIRALE AUTOMATICA per 250 Kg d'impasto (vasca da lt 390), con TESTA e VASCA FISSA, 2 VELOCITA', 2 MOTORI indipendenti per SPIRALE e VASCA:**

- l'impastatrice a spirale automatica Serie SP è la macchina **ideale per panifici, pasticcerie e Pizzerie;**
- adatta per **IMPASTI ALTAMENTE IDRATATI;**
- **realizzata in acciaio di elevato spessore** e con componenti meccanici di grande affidabilità e robustezza per un uso continuo e per la realizzazione di impasti tenaci;
- **vasca, spirale, piantone in acciaio inox ad alta resistenza;**
- **griglia di protezione in acciaio inox;**
- piastra testata rivestita in acciaio inox;
- **2 motori indipendenti per spirale e vasca;**
- **2 Velocità per la SPIRALE, giri-minuto 114 - 230;**
- **1 Velocità per la VASCA, giri-minuto 15;**
- **inversione del senso di rotazione vasca;**
- **2 timer elettronici** per la gestione **automatica delle velocità di impasto;**
- **rotazione ad impulsi della vasca;**
- predisposizione per ribaltatore su banco o spezzatrice;
- **trasmissione a cinghie trapezoidali** per la massima silenziosità;
- **piedi di appoggio** anteriori in acciaio inox regolabili;
- **ruote posteriori** per un'agevole movimentazione;

- impianto elettrico e dispositivi di sicurezza secondo le norme CE.




**DATI TECNICI:**

- **capacità impasto finito max 250 Kg**
- **volume vasca lt.390**
- capacità farina max 166 Kg
- **motore spirale Kw 6,5/11**
- peso Kg 870
- dimensione esterne 1030x1580x1560h

**Marchio CE**  
**Made in ITALY**

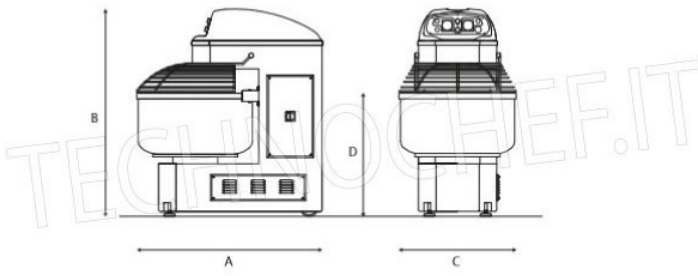
CODICE	DESCRIZIONE	PREZZO/CONSEGNA
<b>TCF163-004000</b>	Impastatrice a SPIRALE Automatica da 250 Kg, professionale per PANIFICI e PIZZERIE, 2 MOTORI INDIPENDENTI per vasca e spirale, 2 velocita' per la spirale, INVERSIONE di ROTAZIONE per VASCA, V.380/3+N, Kw.6,5/11 - Kg. 870, dim.mm.1030x1580x1560h	

**ACCESSORI/OPTIONAL**

CODICE/FOTO	DESCRIZIONE	PREZZO/CONSEGNA
<b>TCF163-005001</b> 	<b>QUADRO COMANDI DIGITALE</b>	
<b>TCF163-005003</b> 	<b>QUADRO COMANDI DIGITALE+CONTALITRI ACQUA</b>	
<b>TCF163-005002</b> 	<b>TRASMISSIONE SPIRALE con RINVIO</b>	

## DIMENSIONI

DIMENSIONI / DIMENSIONS / DIMENSIONS / DIMENSIONES / ABMESSUNGEN



A	B	C	D
1580	1560	1030	950