


**SCHEDA TECNICA**

<b>Alimentazione elettrica</b>	Trifase
<b>Volts</b>	V 400/3 +N
<b>Frequenza (Hz)</b>	50
<b>Peso netto (Kg)</b>	205
<b>Larghezza (mm)</b>	1200
<b>Profondità (mm)</b>	900
<b>Altezza (mm)</b>	900



**DESCRIZIONE PROFESSIONALE**








**BRASIERA RIBALTABILE ELETTRICA, Linea MAXIMA 900, Serie MAXI-120, capacità lt.120, versione con Ribaltamento Motorizzato:**


- **costruzione interna ed esterna completamente in acciaio inox**, parti esterne con finitura Scotch Brite;
- **coperchio fissato su cerniera auto-bilanciata in acciaio inox AISI 304**, con maniglia di grande spessore in acciaio inox AISI 304;
- **vasca di cottura con pareti in acciaio inox AISI 304 spessore 20/10**, con finitura antiaderente a microsferi in ceramica ed angoli completamente arrotondati;
- **fondo vasca radiante in acciaio spessore 10 mm**, saldato esternamente;
- **rubinetto erogatore** con collo di grande portata posto sul piano;
- **microinterruttore di sicurezza** per l'arresto del funzionamento a vasca alzata;
- **termostato di sicurezza** a riarmo manuale;
- **riscaldamento uniforme del fondo** tramite **resistenze elettriche corazzate in acciaio inox AISI 304** fissate sulla parte inferiore del fondo vasca e rivestite con materiale isolante;
- **erogazione della potenza controllata da interruttore e termostato** (100 - 300 °C);
- dimensioni vasca mm 1.100 x 590 x 225 h;
- **le brasiere permettono diversi tipi di cotture**: si può brasare, soffriggere, grigliare e cuocere direttamente sul fondo della vasca e grazie all'elevato spessore di quest'ultimo, la temperatura viene diffusa in modo uniforme su tutta la superficie, garantendo cotture omogenee e risparmio energetico;
- **garanzia 24 mesi.**

CODICE	DESCRIZIONE	PREZZO/CONSEGNA
<b>BS-E9BR12/I+RM</b>	Brasiera ribaltabile elettrica, BERTOS, Linea MAXIMA 900, Serie MAXI-120, con vasca inox da lt.120, ribaltamento motorizzato, V.400/3+N, Kw.14,4, Peso 205 Kg, dim.mm.1200x900x900h	

**TECHNO CHEF**

IMO GS   **MAXIMA 900**

	Lt	120
	mm	1.100 x 590 x 225 h
	cm <sup>2</sup>	6.500
	TOT. kW	14,4
		380-415 V3N~ 50/60 Hz
	W/cm <sup>2</sup>	2,2
	Kg	205



**TECHNO CHEF**

