




TECNOSERVICE'21 srl

by Tinti Sergio
Via Carlo Pisacane, 134
61032 Fano (PU) Italy
P.IVA IT0200411413

Tel. +39 0721 805911
FAX +39 0721 809794
e-mail: staff@technochef.it
www.technochef.it
www.technochef.eu

Servizi e tecnologie per la ristorazione dal 1973 ... Services and Technologies for professional catering since 1973



CODICE	DESCRIZIONE	PREZZO/CONSEGNA
SL-CPG1300S/S/R	Vetrina Combinata per Gelateria/Pasticceria 3 porte, temp.-15°-25°C/+4°+10°C, Linea Curve, 4 lati espositivi, 12 ripiani statici+6 ripiani rotanti, refrigerazione ventilata/statica, capacità lt.1388, V.230/1, Kw.0,7+0,7+0,54, dim.mm.2050x620x1860h	

DESCRIZIONE PROFESSIONALE

VETRINA COMBINATA per GELATERIA/PASTICCERIA 3 Porte, Linea CURVE, con 4 lati espositivi e 12 ripiani statici + 6 ripiani rotanti, Refrigerazione VENTILATA/STATICA, temperatura -15°-25°C/+4°+10°C:

- **struttura esterna** in alluminio anodizzato colore argento;
- **vetrina costruita utilizzando vetrocamere isolanti**, conformi alla normativa EN UNI 1279;
- **esposizione sui 4 lati**;
- **12 RIPIANI FISSI** da mm 560x460 + **6 RIPIANI ROTANTI** in VETRO Ø 452 mm;
- **capacità lt.1388**;
- **temperatura d'esercizio -15°-25°C/+4°+10°C**;
- **3 pannelli di controllo "sensitive touch"** dal design unico ed esclusivo frutto di un lungo studio d'informatica e design;
- **refrigerazione ventilata/statica**;
- sbrinamento automatico/manuale;
- **illuminazione a Led di serie** sui due lati del vano interno, garantendo un'illuminazione uniforme e a basso consumo;
- Illuminazione Led (N° x Lm): 4 x 1200;
- umidità: 40% - 75%;
- **compressore** e il **termostato touch screen** sono di ultima generazione garantendo alta efficienza e basso assorbimento, con notevoli vantaggi per l'economia di esercizio;
- **accuratezza, solidità e tecnologia** sono le prerogative su cui si fonda la linea CURVE, espressione di solidità abbinata alla praticità, in grado di soddisfare tutte le tipologie di utilizzo, dove robustezza e affidabilità si uniscono nel segno della tradizione;
- grazie a queste vetrine refrigerate per pasticceria e gelateria potrai combinare solidità ed eleganza espositiva all'affidabilità di un prodotto made in Italy.

Accessori/Optional:

- chiusura con chiave
- kit supporti per vetri e griglie
- kit ventose




- kit piedini regolabili
- vetro a specchio
- led supplementare
- imballo cassa legno
- finiture e colori: RAL a scelta

Marchio CE
Made in ITALY

SCHEDA TECNICA

Alimentazione elettrica	Monofase
Volts	V 230/1
Frequenza (Hz)	50
Potenza elettrica (Kw)	1,94
Peso netto (Kg)	397
Peso lordo (Kg)	428
Larghezza (mm)	2050
Profondità (mm)	620
Altezza (mm)	1860

ACCESSORI/OPTIONAL

CODICE/FOTO	DESCRIZIONE	PREZZO/CONSEGNA
SL-KV 	Kit Ventose Kit ventose (N.4)	
SL-KSVG 	Kit Supporti per vetri e griglie Kit supporti per vetri e griglie (N.4)	
SL-RPV45/90/130 	Ripiano Vetro Ripiano in vetro (N.1)	
SL-LED 	Led Supplementare Led supplementare	
SL-KP1300 	Kit Piedini Regolabili Kit piedini regolabili	
SL-CC1300 	Chiusura Chiave Chiusura con chiave	
SL-VSP1300 	Vetro a Specchio Vetro a specchio (N.1)	
SL-IMLEG1300 	Imballo Cassa Legno Imballo cassa legno	
SL-RAL/1300 	Finitura e Colori Ral a scelta	



Curve CPG 1300 S/S/R



-15°-25° C
+4°+10° C



40% - 75%
Umidità



4 x 1200



AUTO

Sbrinatorio manuale e
Sbrinatorio automatico



T+

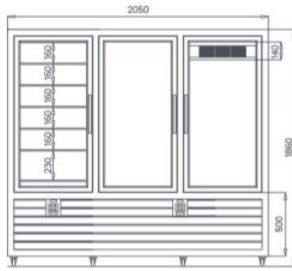
Refrigerazione ventilata e
Refrigerazione Statica T° Positiva



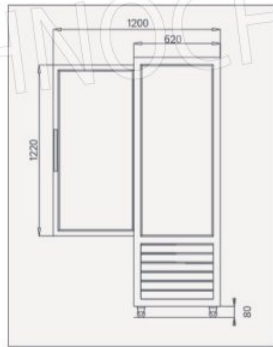
230 V - 50



LAYOUT	VOLUME lt	RIPIANI	DIMENSIONI mm - kg	COMPRESSORE
	1388	12 (560 x 460) 6 (Ø 452)	2050 x 620 x 1860 - 397	700+700+540 Watt



1300 S/V/2T



VISTA LATERALE
Side view / Seitensicht / Vue latérale