



#### SCHEDA TECNICA

<b>Alimentazione elettrica</b>	Monofase
<b>Volts</b>	V 230/1
<b>Frequenza (Hz)</b>	50
<b>Peso netto (Kg)</b>	397
<b>Peso lordo (Kg)</b>	428
<b>Larghezza (mm)</b>	2050
<b>Profondità (mm)</b>	620
<b>Altezza (mm)</b>	1860

#### DESCRIZIONE PROFESSIONALE

**VETRINA COMBINATA per GELATERIA/PASTICCERIA 3 Porte, Linea CURVE, con 4 lati espositivi e 6 ripiani statici + 10 ripiani in vetro, Refrigerazione VENTILATA/STATICA, temperatura -15°-25°C/+4°+10°C:**


- **struttura esterna** in alluminio anodizzato colore argento;
- **vetrina costruita utilizzando vetrocamere isolanti**, conformi alla normativa EN UNI 1279;
- **esposizione sui 4 lati**;
- **6 RIPIANI FISSI** da mm 560x460 + **10 RIPIANI in VETRO** da mm 565x420;
- **capacità** lt.1388;
- **temperatura d'esercizio** -15°-25°C/+4°+10°C;
- **3 pannelli di controllo "sensitive touch"** dal design unico ed esclusivo frutto di un lungo studio d'informatica e design;
- **refrigerazione ventilata/statica**;
- sbrinamento automatico/manuale;
- **illuminazione a Led di serie** sui due lati del vano interno, garantendo un'illuminazione uniforme e a basso consumo;
- Illuminazione Led (N° x Lm): 4 x 1200;
- umidità: 40% - 75%;
- **compressore** e il **termostato touch screen** sono di ultima generazione garantendo alta efficienza e basso assorbimento, con notevoli vantaggi per l'economia di esercizio;
- **accuratezza, solidità e tecnologia** sono le prerogative su cui si fonda la linea CURVE, espressione di solidità abbinata alla praticità, in grado di soddisfare tutte le tipologie di utilizzo, dove robustezza e affidabilità si uniscono nel segno della tradizione;
- grazie a queste vetrine refrigerate per pasticceria e gelateria potrai combinare solidità ed eleganza espositiva all'affidabilità di un prodotto made in Italy.

**Accessori/Optional:**


- chiusura con chiave
- kit supporti per vetri e griglie
- kit ventose
- kit piedini regolabili
- vetro a specchio
- led supplementare
- imballo cassa legno
- finiture e colori: RAL a scelta


**Marchio CE**  
**Made in ITALY**


CODICE	DESCRIZIONE	PREZZO/CONSEGNA
<b>SL-CPG1300S/V/V</b>	Vetrina Combinata per Gelateria/Pasticceria 3 porte, temp.-15°-25°C/+4°+10°C, Linea Curve, 4 lati espositivi, 6 ripiani statici+10 ripiani in vetro, refrigerazione ventilata/statica, capacità lt.1388, V.230/1, Kw.0,7+0,54+0,54, dim.mm.2050x620x1860h	





**TECHNO CHEF** **Curve** CPG 1300 S/V/V


 -15°-25° C  
+4°+10° C


 40% - 75%  
Umidità


 4 x 1200


 Sbrinamento manuale e  
Sbrinamento automatico

 AUTO


 Refrigerazione ventilata e  
Refrigerazione Statica T° Positiva

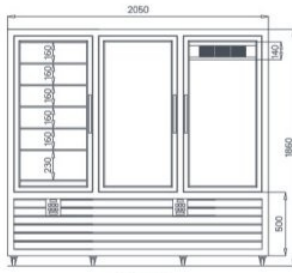
 T+

 230 V - 50



**LAYOUT** **VOLUME lt** **RIPIANI** **DIMENSIONI mm - kg** **COMPRESSORE**

 1388 6 (560 x 460) 10 (565 x 420) 2050 x 620 x 1860 - 397 700+540+540 Watt



1300 S/V/2T



VISTA LATERALE  
Side view / Seitenansicht / Vue latérale