



TECNOSERVICE'21 srl

by Tinti Sergio
Via Carlo Pisacane, 134
61032 Fano (PU) Italy
P.IVA IT0200411413

Tel. +39 0721 805911
FAX +39 0721 809794
e-mail: staff@technochef.it
www.technochef.it
www.technochef.eu

Servizi e tecnologie per la ristorazione dal 1973 ... Services and Technologies for professional catering since 1973



CODICE	DESCRIZIONE	PREZZO/CONSEGNA
SL-CPG900S/R	Vetrina Combinata per Gelateria/Pasticceria 2 porte, temp.-15°-25°C/+4°+10°C, Linea Curve, 4 lati espositivi, 6 ripiani rettangolari+6 ripiani rotanti, refrigerazione ventilata/statica, capacità lt.848, V.230/1, Kw.0,70+0,54, dim.mm.1380x620x1860h	

DESCRIZIONE PROFESSIONALE

VETRINA COMBINATA per GELATERIA/PASTICCERIA 2 Porte, Linea CURVE, con 4 lati espositivi e 6 ripiani rettangolari + 6 ripiani rotanti, Refrigerazione VENTILATA/STATICA, temperatura -15°-25°C/+4°+10°C:

- **struttura esterna in alluminio anodizzato colore argento;**
- vetrina costruita utilizzando **vetrocamere isolanti**, conformi alla normativa EN UNI 1279;
- **esposizione sui 4 lati;**
- **6 RIPIANI RETTANGOLARI FISSI da mm 560x460 + 6 RIPIANI ROTANTI in VETRO Ø 452 mm ;**
- **capacità lt.848;**
- **temperatura d'esercizio -15°-25°C/+4°+10°C;**
- **2 pannelli di controllo "sensitive touch"** dal design unico ed esclusivo frutto di un lungo studio d'informatica e design;
- **refrigerazione ventilata/statica;**
- sbrinamento automatico/manuale;
- **illuminazione a Led di serie** sui due lati del vano interno, garantendo un'illuminazione uniforme e a basso consumo;
- lumen/metro: 4 x 1200 lm;
- umidità: 40% - 75%;
- **compressori e il termostato touch screen sono di ultima generazione** garantendo **alta efficienza e basso assorbimento**, con notevoli vantaggi per l'economia di esercizio;
- **accuratezza, solidità e tecnologia** sono le prerogative su cui si fonda la linea CURVE, espressione di solidità abbinata alla praticità, in grado di soddisfare tutte le tipologie di utilizzo, dove robustezza e affidabilità si uniscono nel segno della tradizione;
- grazie a queste vetrine refrigerate per pasticceria e gelateria potrai combinare solidità ed eleganza espositiva all'affidabilità di un prodotto made in Italy.

Accessori/Optionals:

- chiusura con chiave
- ripiano in vetro
- kit supporti per vetri e griglie
- kit ventose
- kit piedini regolabili

- vetro a specchio
- led supplementare
- imballo cassa legno
- finiture e colori: RAL a scelta

Marchio CE
Made in ITALY

SCHEDA TECNICA

Alimentazione elettrica	Monofase
Volts	V 230/1
Frequenza (Hz)	50
Potenza elettrica (Kw)	1,24
Peso netto (Kg)	312
Peso lordo (Kg)	332
Larghezza (mm)	1380
Profondità (mm)	620
Altezza (mm)	1860

ACCESSORI/OPTIONAL

CODICE/FOTO	DESCRIZIONE	PREZZO/CONSEGNA
SL-KV 	Kit Ventose Kit ventose (N.4)	
SL-KSVG 	Kit Supporti per vetri e griglie Kit supporti per vetri e griglie (N.4)	
SL-RPV45/90/130 	Ripiano Vetro Ripiano in vetro (N.1)	
SL-LED 	Led Supplementare Led supplementare	
SL-KP70/90/12 	Kit Piedini Regolabili Kit piedini regolabili	
SL-CC70/90/12 	Chiusura Chiave Chiusura con chiave	
SL-VSP70/90 	Vetro a Specchio Vetro a specchio (N.1)	
SL-IMLEG70/90 	Imballo Cassa Legno Imballo cassa legno	
SL-RAL/70/90/120 	Finitura e Colori Ral a scelta	



Curve

CPG 900 S/R



-15°-25° C
+4°+10° C



40% - 75%
Umidità



4 x 1200



AUTO

Sbrinamento manuale e
Sbrinamento automatico



1+

Refrigerazione ventilata e
Refrigerazione Statica™ Positiva



230 V - 50



LAYOUT



VOLUME lt

848

RIPIANI

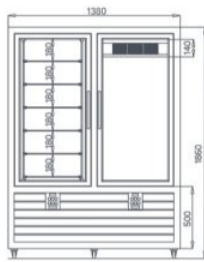
6 (560 x 460) 6 (Ø 452)

DIMENSIONI mm - kg

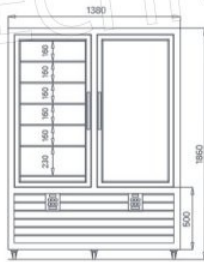
1380 x 620 x 1860 - 312

COMPRESSORE

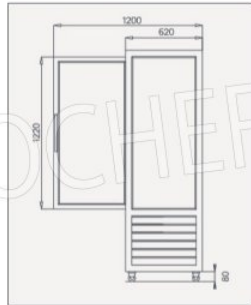
700 + 540 Watt



900 R/2T



900 S/V



VISTA LATERALE
Side view / Seitenansicht / Vue latérale