


SCHEDA TECNICA

Alimentazione elettrica	Monofase
Volts	V 230/1
Frequenza (Hz)	50
Potenza elettrica (Kw)	1,24
Peso netto (Kg)	312
Peso lordo (Kg)	332
Larghezza (mm)	1380
Profondità (mm)	620
Altezza (mm)	1860

DESCRIZIONE PROFESSIONALE

VETRINA COMBINATA per GELATERIA/PASTICCERIA 2 Porte, Linea CURVE, con 4 lati espositivi e 6 ripiani statici + 5 ripiani in vetro, Refrigerazione VENTILATA/STATICA, temperatura -15°-25°C/+4°+10°C:

- **struttura esterna in alluminio anodizzato colore argento;**
- vetrina costruita utilizzando **vetrocammere isolanti**, conformi alla normativa EN UNI 1279;
- **esposizione sui 4 lati;**
- **6 RIPIANI FISSI RETTANGOLARI da mm 560x460 + 5 RIPIANI RETTANGOLARI in VETRO da mm 565x420** (N.B: in foto sono erroneamente pubblicati rotondi);
- **capacità lt.848;**
- **temperatura d'esercizio -15°-25°C/+4°+10°C;**
- **2 pannelli di controllo "sensitive touch"** dal design unico ed esclusivo frutto di un lungo studio d'informatica e design;
- **refrigerazione ventilata/statica;**
- sbrinamento automatico/manuale;
- **illuminazione a Led di serie** sui due lati del vano interno, garantendo un'illuminazione uniforme e a basso consumo;
- lumen/metro: 4 x 1200 lm;
- umidità: 40% - 75%;
- **compressori e il termostato touch screen sono di ultima generazione** garantendo **alta efficienza e basso assorbimento**, con notevoli vantaggi per l'economia di esercizio;
- **accuratezza, solidità e tecnologia** sono le prerogative su cui si fonda la linea CURVE, espressione di solidità abbinata alla praticità, in grado di soddisfare tutte le tipologie di utilizzo, dove robustezza e affidabilità si uniscono nel segno della tradizione;










- grazie a queste vetrine refrigerate per pasticceria e gelateria potrai combinare solidità ed eleganza espositiva all'affidabilità di un prodotto made in Italy.

Accessori/Optionals:

- chiusura con chiave
- ripiano in vetro
- kit supporti per vetri e griglie
- kit ventose
- kit piedini regolabili
- vetro a specchio
- led supplementare
- imballo cassa legno
- finiture e colori: RAL a scelta

Marchio CE
Made in ITALY

CODICE	DESCRIZIONE	PREZZO/CONSEGNA
SL-CPG900S/V	Vetrina Combinata per Gelateria/Pasticceria 2 porte, temp.-15°-25°C/+4°+10°C, Linea Curve, con 4 lati espositivi, 6 ripiani statici+5 ripiani in vetro rettangolari, refrigerazione ventilata/statica, It.848, V.230/1, Kw.0,70+0,54,dim.mm.1380x620x1860h	

ACCESSORI/OPTIONAL		
CODICE/FOTO	DESCRIZIONE	PREZZO/CONSEGNA
SL-KV 	Kit Ventose	
SL-KSVG 	Kit Supporti per vetri e griglie	
SL-RPV45/90/130 	Ripiano Vetro	
SL-LED 	Led Supplementare	
SL-KP70/90/12 	Kit Piedini Regolabili	
SL-CC70/90/12 	Chiusura Chiave	
SL-VSP70/90 	Vetro a Specchio	
SL-IMLEG70/90 	Imballo Cassa Legno	
SL-RAL/70/90/120 	Finitura e Colori	



Curve

CPG 900 S/V



-15°-25° C
+4°+10° C



40% - 75%
Umidità



4 x 1200



Sbrinamento manuale e
Sbrinamento automatico



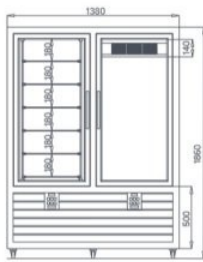
Refrigerazione ventilata e
Refrigerazione Statica™ Positiva



230 V - 50



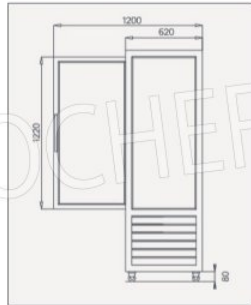
LAYOUT	VOLUME lt	RIPIANI	DIMENSIONI mm - kg	COMPRESSORE
	848	6 (560 x 460) 5 (565 x 420)	1380 x 620 x 1860 - 312	700 + 540 Watt



900 R/2T



900 S/V



VISTA LATERALE
Side view / Seitenansicht / Vue latérale