



TECNOSERVICE'21 srl

by Tinti Sergio
Via Carlo Pisacane, 134
61032 Fano (PU) Italy
P.IVA IT0200411413

Tel. +39 0721 805911
FAX +39 0721 809794
e-mail: staff@technochef.it
www.technochef.it
www.technochef.eu

Servizi e tecnologie per la ristorazione dal 1973 ... Services and Technologies for professional catering since 1973



CODICE	DESCRIZIONE	PREZZO/CONSEGNA
SL-CGL1200G2T/G2T	Vetrina multitemperatura da +5° a -20°C per pasticceria 2 porte, refrigerazione ventilata, Linea Curve, con 4 lati espositivi, 10 ripiani rettangolari da mm 747x445, capacità lt 1082, V.230/1, Kw.0,85+0,85, Peso 382 Kg, dim.mm.1750x620x1860h	
DESCRIZIONE PROFESSIONALE		

VETRINA MULTITEMPERATURA da +5° a -20°C per PASTICCERIA 2 Porte, Linea CURVE, 4 lati espositivi e 10 ripiani rettangolari, Refrigerazione Ventilata:

- **struttura esterna** in alluminio anodizzato colore argento;
- **vetrina costruita utilizzando vetrocamere isolanti**, conformi alla normativa EN UNI 1279;
- **esposizione sui 4 lati**;
- **10 RIPIANI GRIGLIATI REGOLABILI da mm 747x445**;
- **capacità lt.1082**;
- **temperatura d'esercizio +5°/-20°C**;
- **pannello di controllo "sensitive touch"** dal design unico ed esclusivo frutto di un lungo studio d'informatica e design;
- **tipo refrigerazione: ventilata 2 temperature**;
- tipo sbrinamento: automatico, a gas caldo;
- **illuminazione a Led di serie** sui due lati del vano interno, garantendo un'illuminazione uniforme e a basso consumo;
- Illuminazione Led (N° x Lm): 2 x 1200;
- **compressore** e il **termostato touch screen** sono di ultima generazione garantendo alta efficienza e basso assorbimento, con notevoli vantaggi per l'economia di esercizio;
- **accuratezza, solidità e tecnologia** sono le prerogative su cui si fonda la linea CURVE, espressione di solidità abbinata alla praticità, in grado di soddisfare tutte le tipologie di utilizzo, dove robustezza e affidabilità si uniscono nel segno della tradizione.

Accessori/Optional:

- chiusura con chiave
- kit supporti per vetri e griglie
- kit ventose
- kit piedini regolabili
- vetro a specchio
- led supplementare
- imballo cassa legno
- finiture e colori: RAL a scelta

Marchio CE
Made in ITALY

SCHEDA TECNICA

Alimentazione elettrica	Monofase
Volts	V 230/1
Frequenza (Hz)	50
Potenza elettrica (Kw)	1,7
Peso netto (Kg)	382
Peso lordo (Kg)	416
Larghezza (mm)	1750
Profondità (mm)	620
Altezza (mm)	1860

ACCESSORI/OPTIONAL

CODICE/FOTO	DESCRIZIONE	PREZZO/CONSEGNA
SL-KV ◻	Kit Ventose Kit ventose (N.4)	
SL-KSVG ◻	Kit Supporti per vetri e griglie Kit supporti per vetri e griglie (N.4)	
SL-RPV60/120 ◻	Ripiano Vetro Ripiano in vetro (N.1)	
SL-LED ◻	Led Supplementare Led supplementare	
SL-KP70/90/12 ◻	Kit Piedini Regolabili Kit piedini regolabili	
SL-CC70/90/12 ◻	Chiusura Chiave Chiusura con chiave	
SL-VSP120 ◻	Vetro Specchio Vetro a specchio (N.1)	
SL-IMLEG120 ◻	Imballo Cassa Legno Imballo cassa legno	

SL-RAL/70/90/120



Finitura e Colori Ral a scelta



Curve CGL 1200 G2T/G2T



+5°-20° C



40% - 75%
Umidità



2 x 1200 lm



Sbrinamento
automatico



Sbrinamento
a gas caldo



Refrigerazione
ventilata
2 temperature



230 V - 50



LAYOUT



VOLUME lt

1082

RIPIANI

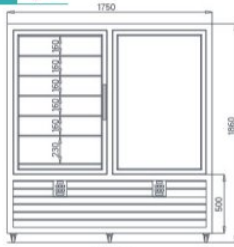
10 (747 x 445)

DIMENSIONI mm - kg

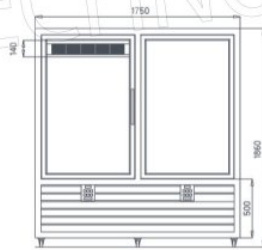
1750 x 620 x 1860 - 382

COMPRESSORE

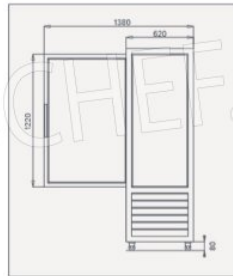
850 + 850 Watt



1200 S/V



1200 2T/V



VISTA LATERALE
Side view / Seitenansicht / Vue latérale