



SCHEDA TECNICA

Alimentazione elettrica	Monofase
Volts	V 230/1
Frequenza (Hz)	50
Potenza elettrica (Kw)	1,5
Peso netto (Kg)	329
Peso lordo (Kg)	356
Larghezza (mm)	1380
Profondità (mm)	620
Altezza (mm)	1860

DESCRIZIONE PROFESSIONALE

VETRINA MULTITEMPERATURA da +5° a -20°C per PASTICCERIA 2 Porte, Linea CURVE, 4 lati espositivi e 10 ripiani rettangolari, Refrigerazione Ventilata:










- **struttura esterna** in alluminio anodizzato colore argento;
- **vetrina costruita utilizzando vetrocamere isolanti**, conformi alla normativa EN UNI 1279;
- **esposizione sui 4 lati**;
- **10 RIPIANI GRIGLIATI REGOLABILI da mm 565x445**;
- **capacità lt.848**;
- **temperatura d'esercizio +5°/-20°C**;
- **pannello di controllo "sensitive touch"** dal design unico ed esclusivo frutto di un lungo studio d'informatica e design;
- **tipo refrigerazione: ventilata 2 temperature**;
- tipo sbrinamento: automatico, a gas caldo;
- **illuminazione a Led di serie** sui due lati del vano interno, garantendo un'illuminazione uniforme e a basso consumo;
- Illuminazione Led (N° x Lm): 2 x 1200;
- **compressore** e il **termostato touch screen** sono di ultima generazione garantendo alta efficienza e basso assorbimento, con notevoli vantaggi per l'economia di esercizio;
- **accuratezza, solidità e tecnologia** sono le prerogative su cui si fonda la linea CURVE, espressione di solidità abbinata alla praticità, in grado di soddisfare tutte le tipologie di utilizzo, dove robustezza e affidabilità si uniscono nel segno della tradizione.

Accessori/Optional:

- chiusura con chiave
- kit supporti per vetri e griglie
- kit ventose
- kit piedini regolabili
- vetro a specchio
- led supplementare
- imballo cassa legno
- finiture e colori: RAL a scelta

Marchio CE
Made in ITALY

CODICE	DESCRIZIONE	PREZZO/CONSEGNA
SL-CGL900G2T/G2T	Vetrina multitemperatura da +5° a -20°C per pasticceria 2 porte, refrigerazione ventilata, Linea Curve, con 4 lati espositivi, 10 ripiani rettangolari da mm 565x445, capacità lt 848, V.230/1, Kw.0,75+0,75, Peso 329 Kg, dim.mm.1380x620x1860h	

ACCESSORI/OPTIONAL		
CODICE/FOTO	DESCRIZIONE	PREZZO/CONSEGNA
SL-KV 	Kit Ventose	
SL-KSVG 	Kit Supporti per vetri e griglie	
SL-RPV45/90/130 	Ripiano Vetro	
SL-LED 	Led Supplementare	
SL-KP70/90/12 	Kit Piedini Regolabili	
SL-CC70/90/12 	Chiusura Chiave	
SL-VSP70/90 	Vetro a Specchio	
SL-IMLEG70/90 	Imballo Cassa Legno	
SL-RAL/70/90/120 	Finitura e Colori	



CURVE

CGL 900 G/G 2T



+5°-20° C



40% - 75%
Umidità



2 x 1200 lm



Sbrinatorio
automatico



Sbrinatorio
a gas caldo



Refrigerazione
ventilata
2 temperature



230 V - 50



LAYOUT



VOLUME lt

848

RIPIANI

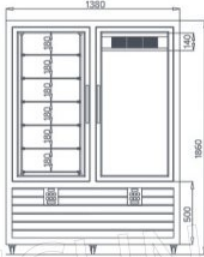
10 (565 x 445)

DIMENSIONI mm - kg

1380 x 620 x 1860 - 329

COMPRESSORE

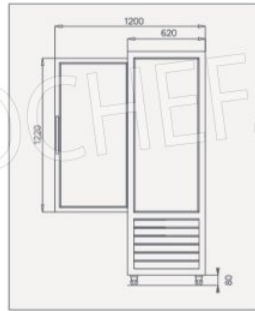
750 + 750 Watt



900 R/2T



900 S/V



VISTA LATERALE
Side view / Seitenansicht / Vue latérale