



SCHEDA TECNICA

Alimentazione elettrica	Monofase
Volts	V 230/1
Frequenza (Hz)	50
Potenza elettrica (Kw)	0,75
Peso netto (Kg)	186
Peso lordo (Kg)	201
Larghezza (mm)	720
Profondità (mm)	620
Altezza (mm)	1860

DESCRIZIONE PROFESSIONALE

VETRINA MULTITEMPERATURA da +5° a -20°C per PASTICCERIA 1 Porta, Linea CURVE, 4 lati espositivi e 5 ripiani rettangolari, Refrigerazione Ventilata:

- **struttura esterna in alluminio anodizzato colore argento;**
- **vetrina costruita utilizzando vetrocamere isolanti**, conformi alla normativa EN UNI 1279;
- **esposizione sui 4 lati;**
- **5 RIPIANI GRIGLIATI REGOLABILI da mm 565x445;**
- **capacità lt.427;**
- **temperatura d'esercizio +5°/-20°C;**
- **pannello di controllo "sensitive touch"** dal design unico ed esclusivo frutto di un lungo studio d'informatica e design;
- **tipo refrigerazione: ventilata 2 temperature;**
- tipo sbrinamento: automatico, a gas caldo;
- **illuminazione a Led di serie** sui due lati del vano interno, garantendo un'illuminazione uniforme e a basso consumo;
- Illuminazione Led (N° x Lm): 2 x 1200;
- **compressore** e il **termostato touch screen** sono di ultima generazione garantendo alta efficienza e basso assorbimento, con notevoli vantaggi per l'economia di esercizio;
- **accuratezza, solidità e tecnologia** sono le prerogative su cui si fonda la linea CURVE, espressione di solidità abbinata alla praticità, in grado di soddisfare tutte le tipologie di utilizzo, dove robustezza e affidabilità si uniscono nel segno della tradizione.










Accessori/Optional:

- chiusura con chiave

- kit supporti per vetri e griglie
- kit ventose
- kit piedini regolabili
- vetro a specchio
- led supplementare
- imballo cassa legno
- finiture e colori: RAL a scelta

Marchio CE
Made in ITALY

CODICE	DESCRIZIONE	PREZZO/CONSEGNA
SL-CGL450G2T	Vetrina multitemperatura da +5° a -20°C per pasticceria 1 porta, refrigerazione ventilata, Linea Curve, con 4 lati espositivi, 5 ripiani rettangolari da mm 565x445, capacità lt 427, V.230/1, Kw.0,75, Peso 186 Kg, dim.mm.720x620x1860h	

ACCESSORI/OPTIONAL		
CODICE/FOTO	DESCRIZIONE	PREZZO/CONSEGNA
SL-KV 	Kit Ventose	
SL-KSVG 	Kit Supporti per vetri e griglie	
SL-KP25/80 	Kit Piedini Regolabili	
SL-RPV45/90/130 	Ripiano Vetro	
SL-LED 	Led Supplementare	
SL-CC25/80 	Chiusura Chiave	
SL-VSP35/45 	Vetro a Specchio	
SL-IMLEG45/60 	Imballo Cassa Legno	
SL-RAL 	Finitura e Colori	



Curve

CGL 450 G 2T



+5°-20° C



40% - 75%
Umidità



2 x 1200 lm



Sbrinamento
automatico



Sbrinamento
a gas caldo



Refrigerazione
ventilata
2 temperature



230 V - 50



TECHNO CHEF.IT

LAYOUT



VOLUME lt

427

RIPIANI

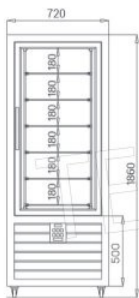
5 (565 x 445)

DIMENSIONI mm - sg

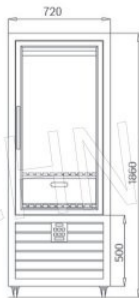
720 x 620 x 1860 - 186

COMPRESSORE

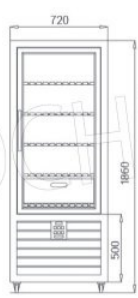
750 Watt



450 R



450 CL



450 G



VISTA LATERALE
Side view / Seitenansicht / Vue latérale