



TECNOSERVICE'21 srl

by Tinti Sergio
Via Carlo Pisacane, 134
61032 Fano (PU) Italy
P.IVA IT0200411413

Tel. +39 0721 805911
FAX +39 0721 809794
e-mail: staff@technochef.it
www.technochef.it
www.technochef.eu

Servizi e tecnologie per la ristorazione dal 1973 ... Services and Technologies for professional catering since 1973



CODICE	DESCRIZIONE	PREZZO/CONSEGNA
SL-CGL1300S/S/S	Vetrina Congelante-Freezer per gelateria 3 porte, temperatura -15°/-25°C, refrigerazione statica, Linea Curve, con 4 lati espositivi, 18 ripiani rettangolari da mm 560x460, capacità lt.1388, V.230/1, Kw.0,7+0,7+0,7, Peso 424 Kg, dim.mm.2050x620x1860h	

DESCRIZIONE PROFESSIONALE

VETRINA CONGELANTE per GELATERIA 3 Porte, Linea CURVE, 4 lati espositivi e 18 ripiani rettangolari, Refrigerazione STATICA, temperatura -15°/-25°C:

- **struttura esterna** in alluminio anodizzato colore argento;
- **vetrina costruita utilizzando vetrocamere isolanti**, conformi alla normativa EN UNI 1279;
- **esposizione sui 4 lati**;
- **18 ripiani rettangolari FISSI da mm 560x460**;
- **capacità lt.1388**;
- **temperatura d'esercizio -15°/-25°C**;
- **pannello di controllo "sensitive touch"** dal design unico ed esclusivo frutto di un lungo studio d'informatica e design;
- **refrigerazione statica con 18 RIPIANI GRIGLIATI Evaporanti FISSI**;
- sbrinamento manuale;
- **illuminazione a Led di serie** sui due lati del vano interno, garantendo un'illuminazione uniforme e a basso consumo;
- Illuminazione Led (N° x Lm): 2 x 1200;
- **compressore** e il **termostato touch screen** sono di ultima generazione garantendo alta efficienza e basso assorbimento, con notevoli vantaggi per l'economia di esercizio;
- **accuratezza, solidità e tecnologia** sono le prerogative su cui si fonda la linea CURVE, espressione di solidità abbinata alla praticità, in grado di soddisfare tutte le tipologie di utilizzo, dove robustezza e affidabilità si uniscono nel segno della tradizione.

Accessori/Optional:

- chiusura con chiave
- kit supporti per vetri e griglie
- kit ventose
- kit piedini regolabili
- vetro a specchio


- led supplementare
- imballo cassa legno
- finiture e colori: RAL a scelta

Marchio CE
Made in ITALY

SCHEDA TECNICA

Alimentazione elettrica	Monofase
Volts	V 230/1
Frequenza (Hz)	50
Potenza elettrica (Kw)	2,1
Peso netto (Kg)	424
Peso lordo (Kg)	455
Larghezza (mm)	2050
Profondità (mm)	620
Altezza (mm)	1860

ACCESSORI/OPTIONAL

CODICE/FOTO	DESCRIZIONE	PREZZO/CONSEGNA
SL-KV 	Kit Ventose Kit ventose (N.4)	
SL-KSVG 	Kit Supporti per vetri e griglie Kit supporti per vetri e griglie (N.4)	
SL-RPV45/90/130 	Ripiano Vetro Ripiano in vetro (N.1)	
SL-LED 	Led Supplementare Led supplementare	
SL-KP1300 	Kit Piedini Regolabili Kit piedini regolabili	
SL-CC1300 	Chiusura Chiave Chiusura con chiave	
SL-VSP1300 	Vetro a Specchio Vetro a specchio (N.1)	
SL-IMLEG1300 	Imballo Cassa Legno Imballo cassa legno	
SL-RAL/1300 	Finitura e Colori Ral a scelta	



Curve

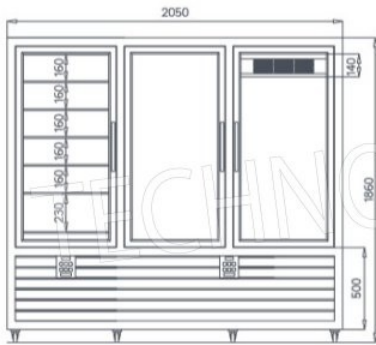
CGL 1300 S/S/S

CARATTERISTICHE GENERALI

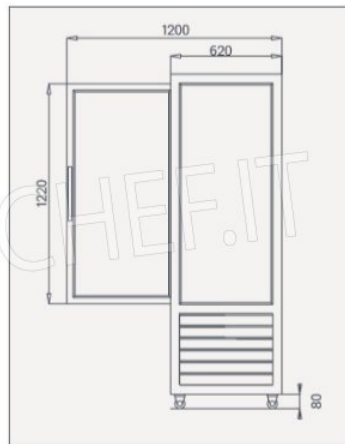
- 15°-25° C
- 40% Umidità
- 2 x 1200 lm
- Sbrinatorio Manuale
- Refrigerazione Statica T° Negativa
- 230 V - 50



LAYOUT	VOLUME lt	RIPIANI	DIMENSIONI mm - kg	COMPRESSORE
	1388	18 (560 x 460)	2050 x 620 x 1860 - 424	700 + 700 + 700 Watt



1300 S/V/2T



VISTA LATERALE
Side view / Seitenansicht / Vue latérale