



SCHEDA TECNICA

Alimentazione elettrica	Monofase
Volts	V 230/1
Frequenza (Hz)	50
Peso netto (Kg)	33
Larghezza (mm)	400
Profondità (mm)	900
Altezza (mm)	900

DESCRIZIONE PROFESSIONALE

BAGNOMARIA ELETTRICO su VANO a GIORNO, Linea MAXIMA 900, Serie CONSTANT, Capacità 1 Bacinella GN 1/1 (mm 530x325) + 1 Bacinella GN 1/3 (mm 325x175):

- **piano di lavoro e pannelli frontali in acciaio inox AISI 304;**
- **interno in acciaio inox;**
- resistenze in acciaio inox incoloy poste all'esterno della vasca;
- **regolazione elettronica della potenza;**
- **vasca in acciaio inox AISI 304**, realizzata da un unico stampo, con ampia raggiatura per favorire la pulizia;
- **capacità 1 bacinella Gastro-Norm 1/1** (mm 530x325) + **1 Bacinella GN 1/3** (mm 325x175);
- rubinetto di carico acqua con comando sul cruscotto e troppopieno in vasca;
- rubinetto di scarico a sfera, situato all'interno del vano, comandato da maniglia con impugnatura atermica;
- piedini regolabili;
- **garanzia 24 mesi.**

Accessori/Optional:

- portina per vano

N.B: bacinelle GN escluse.



Made in ITALY


CODICE	DESCRIZIONE	PREZZO/CONSEGNA
BS-E9BM4M	BAGNOMARIA ELETTRICO su VANO a GIORNO, BERTOS, Linea MAXIMA 900, Serie CONSTANT, con vasca per 1 bacinella GN 1/1 + 1 bacinella GN 1/3 (escluse), V.230/1, Kw.1,5, Peso 33 Kg, dim.mm.400x900x900h	

TECHNO CHEF

IMO GS

MAXIMA 900

	GN 1/1 + 1/3
	mm 306 x 686 x 163 h
	TOT. kW 1,5
	220-240 V ~ 50/60 Hz
	Kg 33



TECHNO CHEF

IMO GS

MAXIMA 900

