



#### SCHEDA TECNICA

<b>Alimentazione elettrica</b>	Trifase
<b>Volts</b>	V 400/3 +N
<b>Frequenza (Hz)</b>	50
<b>Peso netto (Kg)</b>	55
<b>Larghezza (mm)</b>	400
<b>Profondità (mm)</b>	900
<b>Altezza (mm)</b>	900

#### DESCRIZIONE PROFESSIONALE


##### FRIGGITRICE ELETTRICA su MOBILE, Linea MAXIMA 900, Serie TURBO, 1 VASCA da 18 lt, COMANDI ELETTRONICI BFLEX:







- **piano di lavoro e pannelli frontali e laterali in acciaio inox AISI 304;**
- **resistenze in acciaio inox** incoloy posizionate direttamente all'interno della vasca, ribaltabili in posizione verticale per facilitare le operazioni di pulizia;
- **dispositivo di sicurezza** per il disinserimento dell'alimentazione elettrica con resistenze in posizione verticale;
- **controllo della temperatura tramite centralina elettronica** con le seguenti funzioni:
  - **controllo della temperatura da 0 a 190 °C,**
  - **visualizzazione della temperatura** impostata e di quella di lavoro,
  - **programma di "melting"** e di **mantenimento a 100 °C** per l'utilizzo di grassi solidi di frittura,
  - **autodiagnostica per eventuali anomalie;**
- **termostato di sicurezza** a riarmo manuale;
- **vasca in acciaio inox AISI 304** con ampi bordi arrotondati e ampia zona fredda, sottostante le resistenze, per la decantazione dei residui;
- il piano, dai bordi arrotondati, incorpora una superficie per l'appoggio dei cestri leggermente inclinata che favorisce lo scarico dell'olio;
- **rubinetto di scarico a sfera**, situato all'interno del vano, comandato da maniglia con impugnatura atermica, con bacinella di raccolta in acciaio;
- **garanzia 24 mesi.**


##### In Dotazione:

- cestro unico


CODICE	DESCRIZIONE	PREZZO/CONSEGNA
<b>BS-E9F18-4M-BF</b>	FRIGGITRICE ELETTRICA su MOBILE, BERTOS, Linea MAXIMA 900, Serie TURBO, 1 VASCA da lt.18, Comandi Elettronici Bflex, V.400/3+N, Kw.18,00, Peso 55 Kg, dim.mm.400x900x900h	

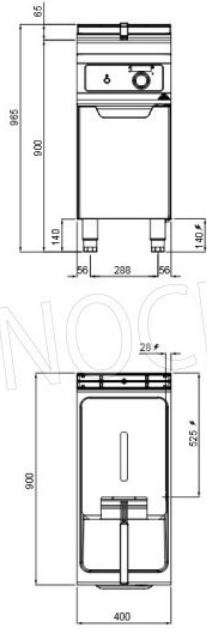


	L	18
	mm	302 x 402 x 295 h
	mm	265 x 345 x 150 h
	TOT kW	18
	VOLT	380-415 V3N ~ 50/60 Hz
	Kg	55



TECHNOCHEF.IT





Front view dimensions: Total height 965 mm, main body height 900 mm, top panel height 65 mm, base width 288 mm, base feet width 56 mm, base feet height 140 mm.

Top view dimensions: Total width 400 mm, total depth 900 mm, main body depth 825 mm, top panel depth 28 mm.

TECHNOCHEF.IT