



**TECNOSERVICE'21 srl**

by Tinti Sergio  
Via Carlo Pisacane, 134  
61032 Fano (PU) Italy  
P.IVA IT0200411413

Tel. +39 0721 805911  
FAX +39 0721 809794  
e-mail: [staff@technochef.it](mailto:staff@technochef.it)  
[www.technochef.it](http://www.technochef.it)  
[www.technochef.eu](http://www.technochef.eu)

Servizi e tecnologie per la ristorazione dal 1973 ... Services and Technologies for professional catering since 1973



CODICE	DESCRIZIONE	PREZZO/CONSEGNA
<b>SL-CPS350V</b>	Vetrina refrigerata per Pasticceria 1 porta, Linea CURVE, con 4 lati espositivi, 5 ripiani rettangolari in vetro, capacità lt.360, temperatura d'esercizio +4°/+10°C, refrigerazione ventilata, V.230/1, Kw.0,54, Peso 155 Kg, dim.mm.620x620x1860h	

#### SCHEDA TECNICA

<b>Alimentazione elettrica</b>	Monofase
<b>Volts</b>	V 230/1
<b>Frequenza (Hz)</b>	50
<b>Potenza elettrica (Kw)</b>	0,54
<b>Peso netto (Kg)</b>	155
<b>Larghezza (mm)</b>	620
<b>Profondità (mm)</b>	620
<b>Altezza (mm)</b>	1860

#### ACCESSORI/OPTIONAL

CODICE/FOTO	DESCRIZIONE	PREZZO/CONSEGNA
<b>SL-KV</b> 	<b>Kit Ventose</b>	
<b>SL-KSVG</b> 	<b>Kit Supporti per vetri e griglie</b>	
<b>SL-RPV350</b> 	<b>Ripiano Vetro</b>	
<b>SL-KP25/80</b> 	<b>Kit Piedini Regolabili</b>	
<b>SL-LED</b> 	<b>Led Supplementare</b>	
<b>SL-CC25/80</b> 	<b>Chiusura Chiave</b>	
<b>SL-VSP35/45</b> 	<b>Vetro a Specchio</b>	



## SL-RAL



## Finitura e Colori

## DESCRIZIONE PROFESSIONALE

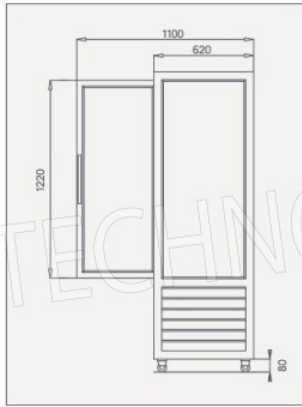
**VETRINA REFRIGERATA per PASTICCERIA 1 PORTA, Linea CURVE, con 4 LATI ESPOSITIVI, 5 RIPIANI RETTANGOLARI in VETRO, capacità lt.360, temperatura +4°/+10°C:**

- **struttura esterna in alluminio anodizzato colore argento;**
- vetrina costruita utilizzando **vetrocamere isolanti**, conformi alla normativa EN UNI 1279;
- **esposizione sui 4 lati;**
- **5 ripiani rettangolari in vetro da mm 465x420;**
- **capacità lt.360;**
- **temperatura d'esercizio +4°/+10°C;**
- **pannello di controllo "sensitive touch"** dal design unico ed esclusivo frutto di un lungo studio d'informatica e design;
- **refrigerazione ventilata;**
- **sbrinamento automatico;**
- **illuminazione a Led** di serie sui due lati del vano interno;
- lumen/metro: 2 x 1200 lm;
- umidità: 75%;
- **compressori e il termostato touch screen sono di ultima generazione** garantendo **alta efficienza** e **basso assorbimento**, con notevoli vantaggi per l'economia di esercizio;
- **accuratezza, solidità e tecnologia** sono le prerogative su cui si fonda la linea CURVE, espressione di solidità abbinata alla praticità, in grado di soddisfare tutte le tipologie di utilizzo, dove robustezza e affidabilità si uniscono nel segno della tradizione.

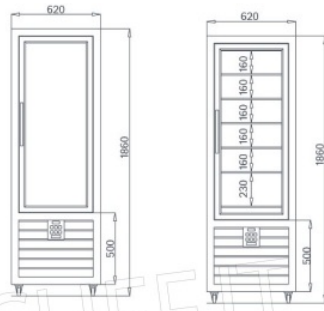
**Accessori/Optionals:**

- chiusura con chiave
- ripiano in vetro
- kit supporti per vetri e griglie
- kit ventose
- kit piedini regolabili
- vetro a specchio
- led supplementare
- imballo cassa legno
- finiture e colori: RAL a scelta

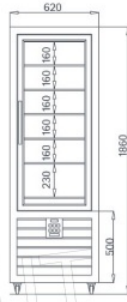
**Marchio CE**  
**Made in ITALY**



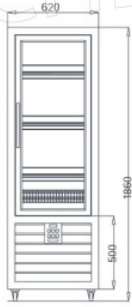
VISTA LATERALE  
Side view / Seitenansicht / Vue latérale



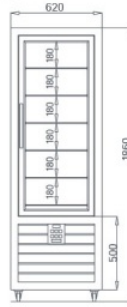
350 V/G



350 S



350 CE



350 R