



SCHEDA TECNICA

Alimentazione elettrica	Monofase
Volts	V 230/1
Frequenza (Hz)	50
Potenza elettrica (Kw)	1,08
Peso netto (Kg)	301
Larghezza (mm)	1380
Profondità (mm)	620
Altezza (mm)	1860

DESCRIZIONE PROFESSIONALE

VETRINA REFRIGERATA per PASTICCERIA 2 PORTE, Linea CURVE, versione con 2 VANI INDIPENDENTI, 4 LATI ESPOSITIVI e 10 RIPIANI RETTANGOLARI in VETRO, capacità lt.848, temperatura +4°/+10°C:

- **struttura esterna in alluminio anodizzato colore argento;**
- vetrina costruita utilizzando **vetrocammere isolanti**, conformi alla normativa EN UNI 1279;
- **esposizione sui 4 lati;**
- **10 ripiani rettangolari in vetro da mm 565x420;**
- **capacità lt.848;**
- **temperatura d'esercizio +4°/+10°C;**
- **2 pannelli di controllo "sensitive touch"** dal design unico ed esclusivo frutto di un lungo studio d'informatica e design;
- **refrigerazione ventilata;**
- **sbrinamento automatico;**
- **illuminazione a Led** di serie sui due lati del vano interno;
- lumen/metro: 2 x 1200 lm;
- umidità: 75%;
- **compressori e il termostato touch screen sono di ultima generazione** garantendo **alta efficienza** e **basso assorbimento**, con notevoli vantaggi per l'economia di esercizio;
- **accuratezza, solidità e tecnologia** sono le prerogative su cui si fonda la linea CURVE, espressione di solidità abbinata alla praticità, in grado di soddisfare tutte le tipologie di utilizzo, dove robustezza e affidabilità si uniscono nel segno della tradizione.










Accessori/Optionals:

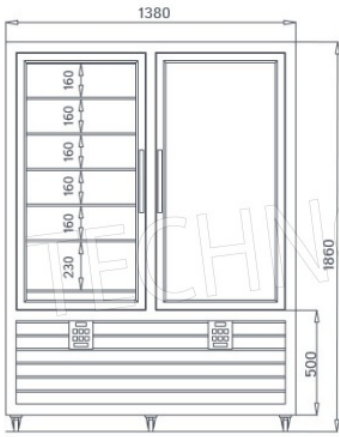
- chiusura con chiave

- ripiano in vetro
- kit supporti per vetri e griglie
- kit ventose
- kit piedini regolabili
- vetro a specchio
- led supplementare
- imballo cassa legno
- finiture e colori: RAL a scelta

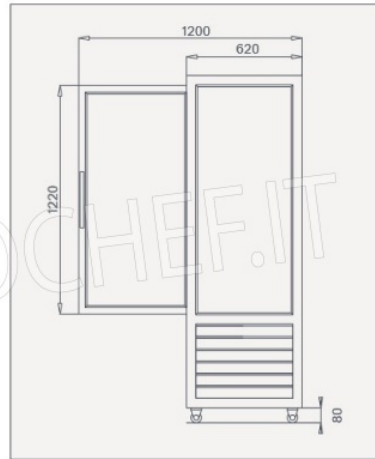
Marchio CE
Made in ITALY

CODICE	DESCRIZIONE	PREZZO/CONSEGNA
SL-CPS900V/V	Vetrina refrigerata per Pasticceria 2 porte, Linea CURVE, con 4 lati espositivi, 10 ripiani rettangolari in vetro, capacità lt.848, temperatura d'esercizio +4°/+10°C, refrigerazione ventilata, V.230/1, Kw.0,54+0,54, Peso 301 Kg, dim.mm.1380x620x1860h	

ACCESSORI/OPTIONAL		
CODICE/FOTO	DESCRIZIONE	PREZZO/CONSEGNA
SL-KV 	Kit Ventose	
SL-KSVG 	Kit Supporti per vetri e griglie	
SL-RPV45/90/130 	Ripiano Vetro	
SL-LED 	Led Supplementare	
SL-KP70/90/12 	Kit Piedini Regolabili	
SL-CC70/90/12 	Chiusura Chiave	
SL-VSP70/90 	Vetro a Specchio	
SL-IMLEG70/90 	Imballo Cassa Legno	
SL-RAL/70/90/120 	Finitura e Colori	



900 S/V



VISTA LATERALE
Side view / Seitenansicht / Vue latérale