














DESCRIZIONE PROFESSIONALE

| CODICE | DESCRIZIONE | PREZZO/CONSEGNA |
|------------------|------------------------|-----------------|
| SL-KP1300 | Kit piedini regolabili | |

ACCESSORI/OPTIONAL

| CODICE/FOTO | DESCRIZIONE | PREZZO/CONSEGNA |
|--|--|-----------------|
| SL-CPS1300V/V/V    | Vetrina Refrigerata Pasticceria 3 Porte, 4 lati espositivi, 15 ripiani rettangolari, Linea CURVE | |
| SL-CPS1300V/R/V    | Vetrina Refrigerata Pasticceria 3 Porte, 4 lati espositivi, 10 ripiani rettangolari+6 ripiani rotanti | |
| SL-CGL1300S/S/S    | TECHNOCHEF - Vetrina Congelante per Gelateria 3 Porte, Temp.-15°-25°C, It.1388, Mod.CGL1300S/S/S | |
| SL-CPG1300S/S/V    | TECHNOCHEF - Vetrina Combinata per Gelateria/Pasticceria, temp. -15°-25°C/+4°+10°C, Mod.CPG1300S/S/V | |
| SL-CPG1300S/S/R | TECHNOCHEF - Vetrina Combinata per Gelateria/Pasticceria, temp. -15°-25°C/+4°+10°C, Mod.CPG1300S/S/R | |



SL-CGL1300G/G/G2T



**TECHNOCHEF - Vetrina Refrigerata per
Pasticceria, Temp. +5°-20°C, 2 Porte, It.1388,
Mod.CGL1300G/G/G2T**