






DESCRIZIONE PROFESSIONALE

CODICE	DESCRIZIONE	PREZZO/CONSEGNA
SL-RPV45/90/130	Ripiano in vetro (N.1)	

ACCESSORI/OPTIONAL

CODICE/FOTO	DESCRIZIONE	PREZZO/CONSEGNA
SL-CPS450V 	Vetrina Refrigerata Pasticceria 1 Porta, 4 lati espositivi, 5 ripiani rettangolari, Linea CURVE	
SL-CPS450R 	Vetrina Refrigerata Pasticceria 1 Porta, 4 lati espositivi, 6 ripiani rotanti, Linea CURVE	
SL-CGL450S 	TECHNOCHEF - Vetrina Congelante per Gelateria, Temp.-15°-25°C, 1 Porta, It.427, Mod.CGL450S	
SL-CGL450G2T 	TECHNOCHEF - Vetrina Refrigerata per Pasticceria, Temp.+5°-20°C, 1 Porta, It.427, Mod.CGL450G2T	
SL-CGL450R2T	TECHNOCHEF - Vetrina Refrigerata per Pasticceria, Temp.+5°-20°C, 1 Porta, It.427, Mod.CGL450R2T	



SL-CPG900S/V

TECHNOCHEF - Vetrina Combinata per Gelateria e Pasticceria, temp. -15°-25°C/+4°+10°C, Mod.CPG900S/V



SL-CPS900V/V

Vetrina Refrigerata Pasticceria 2 Porte, 4 lati espositivi, 10 ripiani rettangolari, Linea Curve



SL-CPG900S/R

TECHNOCHEF - Vetrina Combinata per Gelateria e Pasticceria, temp. -15°-25°C/+4°+10°C, Mod.CPG900S/R



SL-CPS900R/R

Vetrina Refrigerata Pasticceria 2 Porte, 4 lati espositivi, 5 ripiani rettangolari+6 ripiani rotanti



SL-CPS900R/R

Vetrina Refrigerata Pasticceria 2 Porte, 4 lati espositivi, 12 ripiani rotanti, Linea Curve



SL-CPG900G2T/V

TECHNOCHEF - Vetrina Combinata per Gelateria e Pasticceria, temp. -15°-25°C/+4°+10°C, Mod.CPG900G2T/V



SL-CGL900S/S

Vetrina Congelante per Pasticceria-Gelateria 2 Porte, 2 Vani, 2 Motori, Temp.-15°-25°C // -15°-25°C.



SL-CGL900G2T/G2T

Vetrina Refrigerata per Pasticceria, Temp.+5°-20°C, 2 Porte, lt.848, Mod.CGL900G2T/G2T



SL-CGL900G2T/R2T



**Vetrina Refrigerata per Pasticceria,
Temp.+5°-20°C, 2 Porte, It.848,
Mod.CGL900G2T/RG2T**

SL-CGL900R2T/R2T



**Vetrina Refrigerata per Pasticceria,
Temp.+5°-20°C, 2 Porte, It.848,
Mod.CGL900R2T/R2T**

SL-CPS1300V/V/V



**Vetrina Refrigerata Pasticceria 3 Porte, 4 lati
espositivi, 15 ripiani rettangolari, Linea CURVE**

SL-CPS1300V/R/V



**Vetrina Refrigerata Pasticceria 3 Porte, 4 lati
espositivi, 10 ripiani rettangolari+6 ripiani
rotanti**

SL-CGL1300S/S/S



**TECHNOCHEF - Vetrina Congelante per Gelateria
3 Porte, Temp.-15°-25°C, It.1388,
Mod.CGL1300S/S/S**

SL-CPG1300S/S/V



**TECHNOCHEF - Vetrina Combinata per
Gelateria/Pasticceria, temp. -15°-25°C/+4°+10°C,
Mod.CPG1300S/S/V**

SL-CPG1300S/S/R



**TECHNOCHEF - Vetrina Combinata per
Gelateria/Pasticceria, temp. -15°-25°C/+4°+10°C,
Mod.CPG1300S/S/R**

SL-CGL1300G/G/G2T



**TECHNOCHEF - Vetrina Refrigerata per
Pasticceria,Temp.+5°-20°C, 2 Porte, It.1388,
Mod.CGL1300G/G/G2T**