



TECNOSERVICE'21 srl

by Tinti Sergio
Via Carlo Pisacane, 134
61032 Fano (PU) Italy
P.IVA IT0200411413

Tel. +39 0721 805911
FAX +39 0721 809794
e-mail: staff@technochef.it
www.technochef.it
www.technochef.eu

Servizi e tecnologie per la ristorazione dal 1973 ... Services and Technologies for professional catering since 1973



CODICE	DESCRIZIONE	PREZZO/CONSEGNA
SL-CPS700V/R	Vetrina refrigerata per Pasticceria 2 porte, Linea CURVE, con 4 lati espositivi, 5 ripiani rettangolari + 6 ripiani rotanti, capacità lt.742, temperatura +4°/+10°C, refrigerazione ventilata, V.230/1, Kw.0,54+0,54, Peso 294 Kg, dim.mm.1180x620x1860h	

DESCRIZIONE PROFESSIONALE

VETRINA REFRIGERATA per PASTICCERIA 2 PORTE, Linea CURVE, versione con 2 VANI INDIPENDENTI, 4 LATI ESPOSITIVI e 5 RIPIANI RETTANGOLARI + 6 RIPIANI ROTANTI, capacità lt.742, temperatura +4°/+10°C:

- **struttura esterna in alluminio anodizzato colore argento;**
- vetrina costruita utilizzando **vetrocamere isolanti**, conformi alla normativa EN UNI 1279;
- **esposizione sui 4 lati;**
- **5 ripiani rettangolari in vetro da mm 465x420 + 6 ripiani rotanti in vetro Ø 452;**
- **capacità lt.742;**
- **temperatura d'esercizio +4°/+10°C;**
- **2 pannelli di controllo "sensitive touch"** dal design unico ed esclusivo frutto di un lungo studio d'informatica e design;
- **refrigerazione ventilata;**
- **sbrinamento automatico;**
- **illuminazione a Led** di serie sui due lati del vano interno;
- lumen/metro: 2 x 1200 lm;
- umidità: 75%;
- **compressori e il termostato touch screen sono di ultima generazione** garantendo **alta efficienza e basso assorbimento**, con notevoli vantaggi per l'economia di esercizio;
- **accuratezza, solidità e tecnologia** sono le prerogative su cui si fonda la linea CURVE, espressione di solidità abbinata alla praticità, in grado di soddisfare tutte le tipologie di utilizzo, dove robustezza e affidabilità si uniscono nel segno della tradizione.

Accessori/Optionals:

- chiusura con chiave
- ripiano in vetro
- kit supporti per vetri e griglie
- kit ventose
- kit piedini regolabili
- vetro a specchio







- led supplementare
- imballo cassa legno
- finiture e colori: RAL a scelta

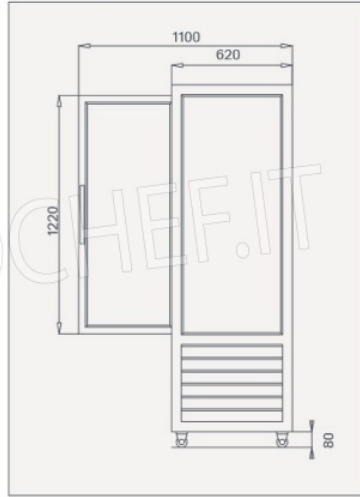
Marchio CE
Made in ITALY

SCHEDA TECNICA

Alimentazione elettrica	Monofase
Volts	V 230/1
Frequenza (Hz)	50
Potenza elettrica (Kw)	1,08
Peso netto (Kg)	294
Larghezza (mm)	1180
Profondità (mm)	620
Altezza (mm)	1860

ACCESSORI/OPTIONAL

CODICE/FOTO	DESCRIZIONE	PREZZO/CONSEGNA
SL-KV 	Kit Ventose Kit ventose (N.4)	
SL-KSVG 	Kit Supporti per vetri e griglie Kit supporti per vetri e griglie (N.4)	
SL-RPV35/70 	Ripiano Vetro Ripiano in vetro (N.1)	
SL-LED 	Led Supplementare Led supplementare	
SL-KP70/90/12 	Kit Piedini Regolabili Kit piedini regolabili	
SL-CC70/90/12 	Chiusura Chiave Chiusura con chiave	
SL-VSP70/90 	Vetro a Specchio Vetro a specchio (N.1)	
SL-IMLEG70/90 	Imballo Cassa Legno Imballo cassa legno	
SL-RAL/70/90/120 	Finitura e Colori Ral a scelta	



VISTA LATERALE
Side view / Seitenansicht / Vue latérale