







| CODICE | DESCRIZIONE | PREZZO/CONSEGNA |
|--|---|-----------------|
| SL-CC70/90/12 | Chiusura con chiave | |
| DESCRIZIONE PROFESSIONALE | | |
| ACCESSORI/OPTIONAL | | |
| CODICE/FOTO | DESCRIZIONE | PREZZO/CONSEGNA |
| SL-CPG520V/S  | TECHNOCHEF - Vetrina Combinata per Gelateria e Pasticceria, temp. -15°-25°C/+4°+10°C, Mod.CPG520V/S Vetrina Combinata per Gelateria/Pasticceria 2 Porte, temp.-15°-25°C/+4°+10°C, Linea Curve, 4 lati espositivi, 3 ripiani grigliati+3 ripiani in vetro, refrigerazione ventilata/statica, capacità lt.230+260, V.230/1, Kw.0,37+0,42, dim.mm.810x620x1925h | |
| SL-CPS700V/V  | Vetrina refrigerata per Pasticceria 2 Porte, 4 lati espositivi, 10 ripiani rettangolari, Linea CURVE Vetrina refrigerata per Pasticceria 2 porte, Linea CURVE, con 4 lati espositivi, 10 ripiani rettangolari in vetro, capacità lt.742, temperatura d'esercizio +4°/+10°C, refrigerazione ventilata, V.230/1, Kw.0,54+0,54, Peso 294 Kg, dim.mm.1180x620x1860h | |
| SL-CPS700V/R  | Vetrina Refrigerata Pasticceria 2 Porte, 4 lati espositivi, 5 ripiani rettangolari+6 ripiani rotanti Vetrina refrigerata per Pasticceria 2 porte, Linea CURVE, con 4 lati espositivi, 5 ripiani rettangolari + 6 ripiani rotanti, capacità lt.742, temperatura +4°/+10°C, refrigerazione ventilata, V.230/1, Kw.0,54+0,54, Peso 294 Kg, dim.mm.1180x620x1860h | |
| SL-CPG900S/V  | TECHNOCHEF - Vetrina Combinata per Gelateria e Pasticceria, temp. -15°-25°C/+4°+10°C, Mod.CPG900S/V Vetrina Combinata per Gelateria/Pasticceria 2 porte, temp.-15°-25°C/+4°+10°C, Linea Curve, con 4 lati espositivi, 6 ripiani statici+5 ripiani in vetro rettangolari, refrigerazione ventilata/statica, lt.848, V.230/1, Kw.0,70+0,54,dim.mm.1380x620x1860h | |
| SL-CPS700R/R | Vetrina Refrigerata Pasticceria 2 Porte, 4 lati espositivi, 12 ripiani rotanti, Linea CURVE Vetrina refrigerata per Pasticceria 2 porte, Linea CURVE, con 4 lati espositivi, 12 ripiani rotanti in vetro, capacità lt.742, temperatura +4°/+10°C, refrigerazione ventilata, V.230/1, Kw.0,54+0,54, Peso 294 Kg, dim.mm.1180x620x1860h | |



SL-CPS900V/V



SL-CPG900S/R



SL-CPS900V/R



SL-CPS900R/R



SL-CPS1200V/V



SL-CGL700S/S



SL-CPG900G2T/V



SL-CGL900S/S



SL-CGL900G2T/G2T

Vetrina Refrigerata Pasticceria 2 Porte, 4 lati espositivi, 10 ripiani rettangolari, Linea Curve

Vetrina refrigerata per Pasticceria 2 porte, Linea CURVE, con 4 lati espositivi, 10 ripiani rettangolari in vetro, capacità lt.848, temperatura d'esercizio +4°/+10°C, refrigerazione ventilata, V.230/1, Kw.0,54+0,54, Peso 301 Kg, dim.mm.1380x620x1860h

TECHNOCHEF - Vetrina Combinata per Gelateria e Pasticceria, temp. -15°-25°C/+4°+10°C, Mod.CPG900S/R

Vetrina Combinata per Gelateria/Pasticceria 2 porte, temp.-15°-25°C/+4°+10°C, Linea Curve, 4 lati espositivi, 6 ripiani rettangolari+6 ripiani rotanti, refrigerazione ventilata/statica, capacità lt.848, V.230/1, Kw.0,70+0,54, dim.mm.1380x620x1860h

Vetrina Refrigerata Pasticceria 2 Porte, 4 lati espositivi, 5 ripiani rettangolari+6 ripiani rotanti

Vetrina refrigerata per Pasticceria 2 porte, Linea CURVE, con 4 lati espositivi, 5 ripiani rettangolari + 6 ripiani rotanti, capacità lt.848, temperatura +4°/+10°C, refrigerazione ventilata, V.230/1, Kw.0,54+0,54, Peso 301 Kg, dim.mm.1380x620x1860h

Vetrina Refrigerata Pasticceria 2 Porte, 4 lati espositivi, 12 ripiani rotanti, Linea Curve

Vetrina refrigerata per Pasticceria 2 porte, Linea CURVE, con 4 lati espositivi, 12 ripiani rotanti in vetro, capacità lt.848, temperatura d'esercizio +4°/+10°C, refrigerazione ventilata, V.230/1, Kw.0,54+0,54, Peso 301 Kg, dim.mm.1380x620x1860h

Vetrina Refrigerata Pasticceria 2 Porte, 4 lati espositivi, 10 ripiani rettangolari, Linea Curve

Vetrina refrigerata per Pasticceria 2 porte, Linea CURVE, con 4 lati espositivi, 10 ripiani rettangolari in vetro, capacità lt.1.082, temperatura +4°/+10°C, refrigerazione ventilata, V.230/1, Kw.0,54+0,54, Peso 318 Kg, dim.mm.1750x620x1860h

TECHNOCHEF - Vetrina Congelante per Gelateria 2 Porte, Temp.-15°-25°C, lt.742, Mod.CGL700S/S

Vetrina Congelante-Freezer per gelateria 2 porte, temperatura -15°/-25°C, refrigerazione statica, Linea Curve, con 4 lati espositivi, 12 ripiani quadrati da mm 460x460, capacità lt.742, V.230/1, Kw.0,7+0,7, Peso 270 Kg, dim.mm.1180x620x1860h

TECHNOCHEF - Vetrina Combinata per Gelateria e Pasticceria, temp.-15°-25°C/+4°+10°C, Mod.CPG900G2T/V

Vetrina Combinata per Gelateria/Pasticceria 2 porte, temp.-15°-25°C/+4°+10°C, Linea Curve, con 4 lati espositivi, 5 ripiani grigliati+5 ripiani in vetro, refrigerazione ventilata/statica, capacità lt.848, V.230/1, Kw.0,70+0,54, dim.mm.1380x620x1860h

Vetrina Congelante per Pasticceria-Gelateria 2 Porte, 2 Vani, 2 Motori, Temp.-15°-25°C // -15°-25°C.

Vetrina Congelante-Freezer per gelateria capacità lt.848, 2 porte, 2 temp. -15°/-25°C // -15°-25°C. , 2 Vani separati, 2 MOTORI, statica, con 4 lati espositivi, 12 ripiani da mm 560x460, V.230/1, Kw.0,7+0,7, Peso 287 Kg, dim.mm.1380x620x1860h



**Vetrina Refrigerata per Pasticceria,
Temp.+5°-20°C, 2 Porte, It.848,
Mod.CGL900G2T/G2T**

Vetrina multitemperatura da +5° a -20°C per pasticceria 2 porte, refrigerazione ventilata, Linea Curve, con 4 lati espositivi, 10 ripiani rettangolari da mm 565x445, capacità It 848, V.230/1, Kw.0,75+0,75, Peso 329 Kg, dim.mm.1380x620x1860h

SL-CGL900G2T/R2T



**Vetrina Refrigerata per Pasticceria,
Temp.+5°-20°C, 2 Porte, It.848,
Mod.CGL900G2T/RG2T**

Vetrina multitemperatura da +5° a -20°C per pasticceria 2 porte, refrigerazione ventilata, Linea Curve, con 4 lati espositivi, 5 ripiani grigliati + 5 ripiani rotanti, capacità It 848, V.230/1, Kw.0,75+0,75, Peso 329 Kg, dim.mm.1380x620x1860h

SL-CGL1200S/S



**TECHNOCHEF - Vetrina Congelante per Gelateria
2 Porte, Temp.-15°-25°C, It.1082,
Mod.CGL1200S/S**

Vetrina Congelante-Freezer per gelateria 2 porte, temperatura -15°/-25°C, refrigerazione statica, Linea Curve, con 4 lati espositivi, 12 ripiani rettangolari da mm 734x460, capacità It.1082, V.230/1, Kw.0,7+0,7, Peso 348 Kg, dim.mm.1750x620x1860h

SL-CGL900R2T/R2T



**Vetrina Refrigerata per Pasticceria,
Temp.+5°-20°C, 2 Porte, It.848,
Mod.CGL900R2T/R2T**

Vetrina multitemperatura da +5° a -20°C per pasticceria 2 porte, refrigerazione ventilata, Linea Curve, con 4 lati espositivi, 10 ripiani rotanti in vetro, capacità It 848, V.230/1, Kw.0,75+0,75, Peso 329 Kg, dim.mm.1380x620x1860h

SL-CGL1200G2T/G2T



**TECHNOCHEF - Vetrina Refrigerata per
Pasticceria, Temp.+5°-20°C, 2 Porte,
It.1082,Mod.CGL1200G2T/G2T**

Vetrina multitemperatura da +5° a -20°C per pasticceria 2 porte, refrigerazione ventilata, Linea Curve, con 4 lati espositivi, 10 ripiani rettangolari da mm 747x445, capacità It 1082, V.230/1, Kw.0,85+0,85, Peso 382 Kg, dim.mm.1750x620x1860h