







CODICE	DESCRIZIONE	PREZZO/CONSEGNA
<b>SL-VSP70/90</b>	Vetro a specchio (N.1)	
<b>DESCRIZIONE PROFESSIONALE</b>		
<b>ACCESSORI/OPTIONAL</b>		
CODICE/FOTO	DESCRIZIONE	PREZZO/CONSEGNA
<b>SL-CPS700V/V</b> 	<b>Vetrina refrigerata per Pasticceria 2 Porte, 4 lati espositivi, 10 ripiani rettangolari, Linea CURVE</b> Vetrina refrigerata per Pasticceria 2 porte, Linea CURVE, con 4 lati espositivi, 10 ripiani rettangolari in vetro, capacità lt.742, temperatura d'esercizio +4°/+10°C, refrigerazione ventilata, V.230/1, Kw.0,54+0,54, Peso 294 Kg, dim.mm.1180x620x1860h	
<b>SL-CPS700V/R</b> 	<b>Vetrina Refrigerata Pasticceria 2 Porte, 4 lati espositivi, 5 ripiani rettangolari+6 ripiani rotanti</b> Vetrina refrigerata per Pasticceria 2 porte, Linea CURVE, con 4 lati espositivi, 5 ripiani rettangolari + 6 ripiani rotanti, capacità lt.742, temperatura +4°/+10°C, refrigerazione ventilata, V.230/1, Kw.0,54+0,54, Peso 294 Kg, dim.mm.1180x620x1860h	
<b>SL-CPG900S/V</b> 	<b>TECHNOCHEF - Vetrina Combinata per Gelateria e Pasticceria, temp. -15°-25°C/+4°+10°C, Mod.CPG900S/V</b> Vetrina Combinata per Gelateria/Pasticceria 2 porte, temp.-15°-25°C/+4°+10°C, Linea Curve, con 4 lati espositivi, 6 ripiani statici+5 ripiani in vetro rettangolari, refrigerazione ventilata/statica, lt.848, V.230/1, Kw.0,70+0,54,dim.mm.1380x620x1860h	
<b>SL-CPS700R/R</b> 	<b>Vetrina Refrigerata Pasticceria 2 Porte, 4 lati espositivi, 12 ripiani rotanti, Linea CURVE</b> Vetrina refrigerata per Pasticceria 2 porte, Linea CURVE, con 4 lati espositivi, 12 ripiani rotanti in vetro, capacità lt.742, temperatura +4°/+10°C, refrigerazione ventilata, V.230/1, Kw.0,54+0,54, Peso 294 Kg, dim.mm.1180x620x1860h	
<b>SL-CPS900V/V</b>	<b>Vetrina Refrigerata Pasticceria 2 Porte, 4 lati espositivi,10 ripiani rettangolari, Linea Curve</b> Vetrina refrigerata per Pasticceria 2 porte, Linea CURVE, con 4 lati espositivi, 10 ripiani rettangolari in vetro, capacità lt.848, temperatura d'esercizio +4°/+10°C, refrigerazione ventilata, V.230/1, Kw.0,54+0,54, Peso 301 Kg, dim.mm.1380x620x1860h	



**SL-CPG900S/R**



**TECHNOCHEF - Vetrina Combinata per Gelateria e Pasticceria, temp. -15°-25°C/+4°+10°C, Mod.CPG900S/R**

Vetrina Combinata per Gelateria/Pasticceria 2 porte, temp.-15°-25°C/+4°+10°C, Linea Curve, 4 lati espositivi, 6 ripiani rettangolari+6 ripiani rotanti, refrigerazione ventilata/statica, capacità lt.848, V.230/1, Kw.0,70+0,54, dim.mm.1380x620x1860h

**SL-CPS900V/R**



**Vetrina Refrigerata Pasticceria 2 Porte, 4 lati espositivi, 5 ripiani rettangolari+6 ripiani rotanti**

Vetrina refrigerata per Pasticceria 2 porte, Linea CURVE, con 4 lati espositivi, 5 ripiani rettangolari + 6 ripiani rotanti, capacità lt.848, temperatura +4°/+10°C, refrigerazione ventilata, V.230/1, Kw.0,54+0,54, Peso 301 Kg, dim.mm.1380x620x1860h

**SL-CPS900R/R**



**Vetrina Refrigerata Pasticceria 2 Porte, 4 lati espositivi, 12 ripiani rotanti, Linea Curve**

Vetrina refrigerata per Pasticceria 2 porte, Linea CURVE, con 4 lati espositivi, 12 ripiani rotanti in vetro, capacità lt.848, temperatura d'esercizio +4°/+10°C, refrigerazione ventilata, V.230/1, Kw.0,54+0,54, Peso 301 Kg, dim.mm.1380x620x1860h

**SL-CGL700S/S**



**TECHNOCHEF - Vetrina Congelante per Gelateria 2 Porte, Temp.-15°-25°C, lt.742, Mod.CGL700S/S**

Vetrina Congelante-Freezer per gelateria 2 porte, temperatura -15°/-25°C, refrigerazione statica, Linea Curve, con 4 lati espositivi, 12 ripiani quadrati da mm 460x460, capacità lt.742, V.230/1, Kw.0,7+0,7, Peso 270 Kg, dim.mm.1180x620x1860h

**SL-CPG900G2T/V**



**TECHNOCHEF - Vetrina Combinata per Gelateria e Pasticceria, temp.-15°-25°C/+4°+10°C, Mod.CPG900G2T/V**

Vetrina Combinata per Gelateria/Pasticceria 2 porte, temp.-15°-25°C/+4°+10°C, Linea Curve, con 4 lati espositivi, 5 ripiani grigliati+5 ripiani in vetro, refrigerazione ventilata/statica, capacità lt.848, V.230/1, Kw.0,70+0,54, dim.mm.1380x620x1860h

**SL-CGL900S/S**



**Vetrina Congelante per Pasticceria-Gelateria 2 Porte, 2 Vani, 2 Motori, Temp.-15°-25°C // -15°-25°C.**

Vetrina Congelante-Freezer per gelateria capacità lt.848, 2 porte, 2 temp. -15°/-25°C // -15°-25°C. , 2 Vani separati, 2 MOTORI, statica, con 4 lati espositivi, 12 ripiani da mm 560x460, V.230/1, Kw.0,7+0,7, Peso 287 Kg, dim.mm.1380x620x1860h

**SL-CGL900G2T/G2T**



**Vetrina Refrigerata per Pasticceria, Temp.+5°-20°C, 2 Porte, lt.848, Mod.CGL900G2T/G2T**

Vetrina multitemperatura da +5° a -20°C per pasticceria 2 porte, refrigerazione ventilata, Linea Curve, con 4 lati espositivi, 10 ripiani rettangolari da mm 565x445, capacità lt 848, V.230/1, Kw.0,75+0,75, Peso 329 Kg, dim.mm.1380x620x1860h

**SL-CGL900G2T/R2T**



**Vetrina Refrigerata per Pasticceria, Temp.+5°-20°C, 2 Porte, lt.848, Mod.CGL900G2T/RG2T**

Vetrina multitemperatura da +5° a -20°C per pasticceria 2 porte, refrigerazione ventilata, Linea Curve, con 4 lati espositivi, 5 ripiani grigliati + 5 ripiani rotanti, capacità lt 848, V.230/1, Kw.0,75+0,75, Peso 329 Kg, dim.mm.1380x620x1860h

**SL-CGL900R2T/R2T**



**Vetrina Refrigerata per Pasticceria,  
Temp.+5°-20°C, 2 Porte, lt.848,  
Mod.CGL900R2T/R2T**

Vetrina multitemperatura da +5° a -20°C per pasticceria 2 porte, refrigerazione ventilata, Linea Curve, con 4 lati espositivi, 10 ripiani rotanti in vetro, capacità lt 848, V.230/1, Kw.0,75+0,75, Peso 329 Kg, dim.mm.1380x620x1860h