






DESCRIZIONE PROFESSIONALE

CODICE	DESCRIZIONE	PREZZO/CONSEGNA
SL-IMLEG70/90	Imballo cassa legno	

ACCESSORI/OPTIONAL

CODICE/FOTO	DESCRIZIONE	PREZZO/CONSEGNA
SL-CPS700V/V 	Vetrina refrigerata per Pasticceria 2 Porte, 4 lati espositivi, 10 ripiani rettangolari, Linea CURVE	
SL-CPS700V/R 	Vetrina Refrigerata Pasticceria 2 Porte, 4 lati espositivi, 5 ripiani rettangolari+6 ripiani rotanti	
SL-CPG900S/V 	TECHNOCHEF - Vetrina Combinata per Gelateria e Pasticceria, temp. -15°-25°C/+4°+10°C, Mod.CPG900S/V	
SL-CPS700R/R 	Vetrina Refrigerata Pasticceria 2 Porte, 4 lati espositivi, 12 ripiani rotanti, Linea CURVE	
SL-CPS900V/V	Vetrina Refrigerata Pasticceria 2 Porte, 4 lati espositivi,10 ripiani rettangolari, Linea Curve	



SL-CPG900S/R



SL-CPS900V/R



SL-CPS900R/R



SL-CGL700S/S



SL-CPG900G2T/V



SL-CGL900S/S



SL-CGL900G2T/G2T



SL-CGL900G2T/R2T



TECHNOCHEF - Vetrina Combinata per Gelateria e Pasticceria, temp. -15°-25°C/+4°+10°C, Mod.CPG900S/R

Vetrina Refrigerata Pasticceria 2 Porte, 4 lati espositivi, 5 ripiani rettangolari+6 ripiani rotanti

Vetrina Refrigerata Pasticceria 2 Porte, 4 lati espositivi,12 ripiani rotanti, Linea Curve

TECHNOCHEF - Vetrina Congelante per Gelateria 2 Porte, Temp.-15°-25°C, It.742, Mod.CGL700S/S

TECHNOCHEF - Vetrina Combinata per Gelateria e Pasticceria, temp.-15°-25°C/+4°+10°C, Mod.CPG900G2T/V

Vetrina Congelante per Pasticceria-Gelateria 2 Porte, 2 Vani, 2 Motori, Temp.-15°-25°C // -15°-25°C.

Vetrina Refrigerata per Pasticceria, Temp.+5°-20°C, 2 Porte, It.848, Mod.CGL900G2T/G2T

Vetrina Refrigerata per Pasticceria, Temp.+5°-20°C, 2 Porte, It.848, Mod.CGL900G2T/RG2T

SL-CGL900R2T/R2T



**Vetrina Refrigerata per Pasticceria,
Temp.+5°-20°C, 2 Porte, It.848,
Mod.CGL900R2T/R2T**