







CODICE	DESCRIZIONE	PREZZO/CONSEGNA
<b>SL-LED</b>	Led supplementare	
<b>DESCRIZIONE PROFESSIONALE</b>		
<b>ACCESSORI/OPTIONAL</b>		
CODICE/FOTO	DESCRIZIONE	PREZZO/CONSEGNA
<b>SL-CPS350V</b> 	<b>Vetrina Refrigerata Pasticceria 1 Porta, 4 lati espositivi, 5 ripiani rettangolari, Linea CURVE</b> Vetrina refrigerata per Pasticceria 1 porta, Linea CURVE, con 4 lati espositivi, 5 ripiani rettangolari in vetro, capacità lt.360, temperatura d'esercizio +4°/+10°C, refrigerazione ventilata, V.230/1, Kw.0,54, Peso 155 Kg, dim.mm.620x620x1860h	
<b>SL-CPS250V</b> 	<b>Vetrina Refrigerata Pasticceria 1 Porta, 4 lati espositivi, 5 ripiani rettangolari, Linea CURVE</b> Vetrina refrigerata per Pasticceria 1 porta, Linea CURVE, con 4 lati espositivi, 5 ripiani rettangolari in vetro, capacità lt.230, temperatura d'esercizio +4°/+10°C, refrigerazione ventilata, V.230/1, Kw.0,54, Peso 125 Kg, dim.mm.450x620x1860h	
<b>SL-CPS450V</b> 	<b>Vetrina Refrigerata Pasticceria 1 Porta, 4 lati espositivi, 5 ripiani rettangolari, Linea CURVE</b> Vetrina refrigerata per Pasticceria 1 porta, Linea CURVE, con 4 lati espositivi, 5 ripiani rettangolari in vetro, capacità lt.427, temperatura d'esercizio +4°/+10°C, refrigerazione ventilata, V.230/1, Kw.0,54, Peso 170 Kg, dim.mm.720x620x1860h	
<b>SL-CPS350R</b> 	<b>Vetrina Refrigerata Pasticceria 1 Porta, 4 lati espositivi, 6 ripiani rotanti, Linea CURVE</b> Vetrina refrigerata per Pasticceria 1 porta, Linea CURVE, con 4 lati espositivi, 6 ripiani rotanti in vetro, capacità lt.360, temperatura d'esercizio +4°/+10°C, refrigerazione ventilata, V.230/1, Kw.0,54, Peso 155 Kg, dim.mm.620x620x1860h	
<b>SL-CPS450R</b>	<b>Vetrina Refrigerata Pasticceria 1 Porta, 4 lati espositivi, 6 ripiani rotanti, Linea CURVE</b> Vetrina refrigerata per Pasticceria 1 porta, Linea CURVE, con 4 lati espositivi, 6 ripiani rotanti in vetro, capacità lt.427, temperatura d'esercizio +4°/+10°C, refrigerazione ventilata, V.230/1, Kw.0,54, Peso 170 Kg, dim.mm.720x620x1860h	



**SL-CGL250S**



**SL-CGL350S**



**SL-CPS600V**



**SL-CGL450S**



**SL-CGL600S**



**SL-CGL450G2T**



**SL-CPS800V**



**SL-CGL450R2T**



**SL-CGL600G2T**

**TECHNOCHEF - Vetrina Congelante per Gelateria 1 Porta, Temp.-15°-25°C, lt.250, Mod.CGL250S**

Vetrina Congelante-Freezer per gelateria 1 porta, temperatura -15°/-25°C, refrigerazione statica, Linea Curve, con 4 lati espositivi, 6 ripiani rettangolari da mm 295x460, capacità lt 250, V.230/1, Kw.0,58, Peso 134 Kg, dim.mm.450x620x1860h

**TECHNOCHEF - Vetrina Congelante per Gelateria, Temp.-15°- 25°C, 1 Porta, lt.360, Mod.CGL350S**

Vetrina Congelante-Freezer per gelateria 1 porta, Linea Curve, capacità lt 360, temperatura -15°/-25°C, refrigerazione statica, con 4 lati espositivi, 6 ripiani quadrati da mm 460x460, V.230/1, Kw.0,7, Peso 146 Kg, dim.mm.620x620x1860h

**Vetrina Refrigerata Pasticceria 1 Porta, 4 lati espositivi, 5 ripiani rettangolari, Linea CURVE**

Vetrina refrigerata per Pasticceria 1 porta, Linea CURVE, con 4 lati espositivi, 5 ripiani rettangolari in vetro, capacità lt.541, temperatura d'esercizio +4°/+10°C, refrigerazione ventilata, V.230/1, Kw.0,54, Peso 176 Kg, dim.mm.900x620x1860h

**TECHNOCHEF - Vetrina Congelante per Gelateria, Temp.-15°-25°C, 1 Porta, lt.427, Mod.CGL450S**

Vetrina Congelante-Freezer per gelateria 1 porta, temperatura -15°/-25°C, refrigerazione statica, Linea Curve, con 4 lati espositivi, 6 ripiani rettangolari da mm 560x440, capacità lt 427, V.230/1, Kw.0,7, Peso 165 Kg, dim.mm.720x620x1860h

**TECHNOCHEF - Vetrina Congelante per Gelateria 1 Porta, Temp.-15°-25°C, lt.541, Mod.CGL600S**

Vetrina Congelante-Freezer per gelateria 1 porta, temperatura -15°/-25°C, refrigerazione statica, Linea Curve, con 4 lati espositivi, 6 ripiani rettangolari da mm 734x460, capacità lt.541, V.230/1, Kw.0,7, Peso 192 Kg, dim.mm.900x620x1860h

**TECHNOCHEF - Vetrina Refrigerata per Pasticceria, Temp.+5°-20°C, 1 Porta, lt.427, Mod.CGL450G2T**

Vetrina multitemperatura da +5° a -20°C per pasticceria 1 porta, refrigerazione ventilata, Linea Curve, con 4 lati espositivi, 5 ripiani rettangolari da mm 565x445, capacità lt 427, V.230/1, Kw.0,75, Peso 186 Kg, dim.mm.720x620x1860h

**Vetrina Refrigerata Pasticceria 1 Porta, 4 lati espositivi, 4 ripiani rettangolari, Linea CURVE**

Vetrina refrigerata per Pasticceria 1 porta, Linea CURVE, con 4 lati espositivi, 4 ripiani rettangolari in vetro, capacità lt.832, temperatura d'esercizio +4°/+10°C, refrigerazione ventilata, V.230/1, Kw.0,54, Peso 260 Kg, dim.mm.900x900x1860h

**TECHNOCHEF - Vetrina Refrigerata per Pasticceria, Temp.+5°-20°C, 1 Porta, lt.427, Mod.CGL450R2T**

Vetrina multitemperatura da +5° a -20°C per pasticceria 1 porta, refrigerazione ventilata, Linea Curve, con 4 lati espositivi, 5 ripiani rotanti in vetro Ø 452, capacità lt 427, V.230/1, Kw.0,54, Peso 186 Kg, dim.mm.720x620x1860h



**TECHNOCHEF - Vetrina Refrigerata per Pasticceria, Temp.+5°-20°C, 1 Porta, lt.541, Mod.CGL600G2T**

Vetrina multitemperatura da +5° a -20°C per pasticceria 1 porta, refrigerazione ventilata, Linea Curve, con 4 lati espositivi, 5 ripiani rettangolari da mm 747x445, capacità lt 541, V.230/1, Kw.0,85, Peso 205 Kg, dim.mm.900x620x1860h

**SL-CPG520V/S**



**TECHNOCHEF - Vetrina Combinata per Gelateria e Pasticceria, temp. -15°-25°C/+4°+10°C, Mod.CPG520V/S**

Vetrina Combinata per Gelateria/Pasticceria 2 Porte, temp.-15°-25°C/+4°+10°C, Linea Curve, 4 lati espositivi, 3 ripiani grigliati+3 ripiani in vetro, refrigerazione ventilata/statica, capacità lt.230+260, V.230/1, Kw.0,37+0,42, dim.mm.810x620x1925h

**SL-CPS700V/V**



**Vetrina refrigerata per Pasticceria 2 Porte, 4 lati espositivi, 10 ripiani rettangolari, Linea CURVE**

Vetrina refrigerata per Pasticceria 2 porte, Linea CURVE, con 4 lati espositivi, 10 ripiani rettangolari in vetro, capacità lt.742, temperatura d'esercizio +4°/+10°C, refrigerazione ventilata, V.230/1, Kw.0,54+0,54, Peso 294 Kg, dim.mm.1180x620x1860h

**SL-CPS700V/R**



**Vetrina Refrigerata Pasticceria 2 Porte, 4 lati espositivi, 5 ripiani rettangolari+6 ripiani rotanti**

Vetrina refrigerata per Pasticceria 2 porte, Linea CURVE, con 4 lati espositivi, 5 ripiani rettangolari + 6 ripiani rotanti, capacità lt.742, temperatura +4°/+10°C, refrigerazione ventilata, V.230/1, Kw.0,54+0,54, Peso 294 Kg, dim.mm.1180x620x1860h

**SL-CPG900S/V**



**TECHNOCHEF - Vetrina Combinata per Gelateria e Pasticceria, temp. -15°-25°C/+4°+10°C, Mod.CPG900S/V**

Vetrina Combinata per Gelateria/Pasticceria 2 porte, temp.-15°-25°C/+4°+10°C, Linea Curve, con 4 lati espositivi, 6 ripiani statici+5 ripiani in vetro rettangolari, refrigerazione ventilata/statica, lt.848, V.230/1, Kw.0,70+0,54,dim.mm.1380x620x1860h

**SL-CPS700R/R**



**Vetrina Refrigerata Pasticceria 2 Porte, 4 lati espositivi, 12 ripiani rotanti, Linea CURVE**

Vetrina refrigerata per Pasticceria 2 porte, Linea CURVE, con 4 lati espositivi, 12 ripiani rotanti in vetro, capacità lt.742, temperatura +4°/+10°C, refrigerazione ventilata, V.230/1, Kw.0,54+0,54, Peso 294 Kg, dim.mm.1180x620x1860h

**SL-CPS900V/V**



**Vetrina Refrigerata Pasticceria 2 Porte, 4 lati espositivi,10 ripiani rettangolari, Linea Curve**

Vetrina refrigerata per Pasticceria 2 porte, Linea CURVE, con 4 lati espositivi, 10 ripiani rettangolari in vetro, capacità lt.848, temperatura d'esercizio +4°/+10°C, refrigerazione ventilata, V.230/1, Kw.0,54+0,54, Peso 301 Kg, dim.mm.1380x620x1860h

**SL-CPG900S/R**



**TECHNOCHEF - Vetrina Combinata per Gelateria e Pasticceria, temp. -15°-25°C/+4°+10°C, Mod.CPG900S/R**

Vetrina Combinata per Gelateria/Pasticceria 2 porte, temp.-15°-25°C/+4°+10°C, Linea Curve, 4 lati espositivi, 6 ripiani rettangolari+6 ripiani rotanti, refrigerazione ventilata/statica, capacità lt.848, V.230/1, Kw.0,70+0,54, dim.mm.1380x620x1860h

**SL-CPS900V/R**



**Vetrina Refrigerata Pasticceria 2 Porte, 4 lati espositivi, 5 ripiani rettangolari+6 ripiani rotanti**

Vetrina refrigerata per Pasticceria 2 porte, Linea CURVE, con 4 lati espositivi, 5 ripiani rettangolari + 6 ripiani rotanti, capacità lt.848, temperatura +4°/+10°C, refrigerazione ventilata, V.230/1, Kw.0,54+0,54, Peso 301 Kg, dim.mm.1380x620x1860h

**SL-CPS900R/R**



**Vetrina Refrigerata Pasticceria 2 Porte, 4 lati espositivi, 12 ripiani rotanti, Linea Curve**

Vetrina refrigerata per Pasticceria 2 porte, Linea CURVE, con 4 lati espositivi, 12 ripiani rotanti in vetro, capacità lt.848, temperatura d'esercizio +4°/+10°C, refrigerazione ventilata, V.230/1, Kw.0,54+0,54, Peso 301 Kg, dim.mm.1380x620x1860h

**SL-CPS1200V/V**



**Vetrina Refrigerata Pasticceria 2 Porte, 4 lati espositivi, 10 ripiani rettangolari, Linea Curve**

Vetrina refrigerata per Pasticceria 2 porte, Linea CURVE, con 4 lati espositivi, 10 ripiani rettangolari in vetro, capacità lt.1.082, temperatura +4°/+10°C, refrigerazione ventilata, V.230/1, Kw.0,54+0,54, Peso 318 Kg, dim.mm.1750x620x1860h

**SL-CGL700S/S**



**TECHNOCHEF - Vetrina Congelante per Gelateria 2 Porte, Temp.-15°-25°C, lt.742, Mod.CGL700S/S**

Vetrina Congelante-Freezer per gelateria 2 porte, temperatura -15°/-25°C, refrigerazione statica, Linea Curve, con 4 lati espositivi, 12 ripiani quadrati da mm 460x460, capacità lt.742, V.230/1, Kw.0,7+0,7, Peso 270 Kg, dim.mm.1180x620x1860h

**SL-CPG900G2T/V**



**TECHNOCHEF - Vetrina Combinata per Gelateria e Pasticceria, temp.-15°-25°C/+4°+10°C, Mod.CPG900G2T/V**

Vetrina Combinata per Gelateria/Pasticceria 2 porte, temp.-15°-25°C/+4°+10°C, Linea Curve, con 4 lati espositivi, 5 ripiani grigliati+5 ripiani in vetro, refrigerazione ventilata/statica, capacità lt.848, V.230/1, Kw.0,70+0,54, dim.mm.1380x620x1860h

**SL-CGL900S/S**



**Vetrina Congelante per Pasticceria-Gelateria 2 Porte, 2 Vani, 2 Motori, Temp.-15°-25°C // -15°-25°C.**

Vetrina Congelante-Freezer per gelateria capacità lt.848, 2 porte, 2 temp. -15°/-25°C // -15°-25°C. , 2 Vani separati, 2 MOTORI, statica, con 4 lati espositivi, 12 ripiani da mm 560x460, V.230/1, Kw.0,7+0,7, Peso 287 Kg, dim.mm.1380x620x1860h

**SL-CGL900G2T/G2T**



**Vetrina Refrigerata per Pasticceria, Temp.+5°-20°C, 2 Porte, lt.848, Mod.CGL900G2T/G2T**

Vetrina multitemperatura da +5° a -20°C per pasticceria 2 porte, refrigerazione ventilata, Linea Curve, con 4 lati espositivi, 10 ripiani rettangolari da mm 565x445, capacità lt 848, V.230/1, Kw.0,75+0,75, Peso 329 Kg, dim.mm.1380x620x1860h

**SL-CGL900G2T/R2T**



**Vetrina Refrigerata per Pasticceria, Temp.+5°-20°C, 2 Porte, lt.848, Mod.CGL900G2T/RG2T**

Vetrina multitemperatura da +5° a -20°C per pasticceria 2 porte, refrigerazione ventilata, Linea Curve, con 4 lati espositivi, 5 ripiani grigliati + 5 ripiani rotanti, capacità lt 848, V.230/1, Kw.0,75+0,75, Peso 329 Kg, dim.mm.1380x620x1860h

**SL-CGL1200S/S**



**TECHNOCHEF - Vetrina Congelante per Gelateria 2 Porte, Temp.-15°-25°C, lt.1082, Mod.CGL1200S/S**

Vetrina Congelante-Freezer per gelateria 2 porte, temperatura -15°/-25°C, refrigerazione statica, Linea Curve, con 4 lati espositivi, 12 ripiani rettangolari da mm 734x460, capacità lt.1082, V.230/1, Kw.0,7+0,7, Peso 348 Kg, dim.mm.1750x620x1860h

**SL-CGL900R2T/R2T**



**Vetrina Refrigerata per Pasticceria, Temp.+5°-20°C, 2 Porte, lt.848, Mod.CGL900R2T/R2T**

Vetrina multitemperatura da +5° a -20°C per pasticceria 2 porte, refrigerazione ventilata, Linea Curve, con 4 lati espositivi, 10 ripiani rotanti in vetro,

capacità lt 848, V.230/1, Kw.0,75+0,75, Peso 329 Kg, dim.mm.1380x620x1860h

**SL-CPS1300V/V/V**



**Vetrina Refrigerata Pasticceria 3 Porte, 4 lati espositivi, 15 ripiani rettangolari, Linea CURVE**

Vetrina refrigerata per Pasticceria 3 porte, Linea CURVE, con 4 lati espositivi, 15 ripiani rettangolari in vetro, capacità lt.1388, temperatura +4°/+10°C, refrigerazione ventilata, V.230/1, Kw.0,54+0,54+0,54, Peso 370 Kg, dim.mm.2050x620x1860h

**SL-CPS1300V/R/V**



**Vetrina Refrigerata Pasticceria 3 Porte, 4 lati espositivi, 10 ripiani rettangolari+6 ripiani rotanti**

Vetrina refrigerata per Pasticceria 3 porte, Linea CURVE, 4 lati espositivi, 10 ripiani rettangolari+6 ripiani rotanti, capacità lt.1388, temperatura +4°/+10°C, refrigerazione ventilata, V.230/1, Kw.0,54+0,54+0,54, Peso 370 Kg, dim.mm.2050x620x1860h

**SL-CGL1300S/S/S**



**TECHNOCHEF - Vetrina Congelante per Gelateria 3 Porte, Temp.-15°-25°C, lt.1388, Mod.CGL1300S/S/S**

Vetrina Congelante-Freezer per gelateria 3 porte, temperatura -15°/-25°C, refrigerazione statica, Linea Curve, con 4 lati espositivi, 18 ripiani rettangolari da mm 560x460, capacità lt.1388, V.230/1, Kw.0,7+0,7+0,7, Peso 424 Kg, dim.mm.2050x620x1860h

**SL-CPG1300S/S/V**



**TECHNOCHEF - Vetrina Combinata per Gelateria/Pasticceria, temp. -15°-25°C/+4°+10°C, Mod.CPG1300S/S/V**

Vetrina Combinata per Gelateria/Pasticceria 3 porte, temp.-15°-25°C/+4°+10°C, Linea Curve, 4 lati espositivi, 12 ripiani statici+5 ripiani in vetro, refrigerazione ventilata/statica, capacità lt.1388, V.230/1, Kw.0,7+0,7+0,54, dim.mm.2050x620x1860h

**SL-CGL1200G2T/G2T**



**TECHNOCHEF - Vetrina Refrigerata per Pasticceria, Temp.+5°-20°C, 2 Porte, lt.1082,Mod.CGL1200G2T/G2T**

Vetrina multitemperatura da +5° a -20°C per pasticceria 2 porte, refrigerazione ventilata, Linea Curve, con 4 lati espositivi, 10 ripiani rettangolari da mm 747x445, capacità lt 1082, V.230/1, Kw.0,85+0,85, Peso 382 Kg, dim.mm.1750x620x1860h

**SL-CPG1300S/S/R**



**TECHNOCHEF - Vetrina Combinata per Gelateria/Pasticceria, temp. -15°-25°C/+4°+10°C, Mod.CPG1300S/S/R**

Vetrina Combinata per Gelateria/Pasticceria 3 porte, temp.-15°-25°C/+4°+10°C, Linea Curve, 4 lati espositivi, 12 ripiani statici+6 ripiani rotanti, refrigerazione ventilata/statica, capacità lt.1388, V.230/1, Kw.0,7+0,7+0,54, dim.mm.2050x620x1860h

**SL-CGL1300G/G/G2T**



**TECHNOCHEF - Vetrina Refrigerata per Pasticceria,Temp.+5°-20°C, 2 Porte, lt.1388, Mod.CGL1300G/G/G2T**

Vetrina multitemperatura da +5° a -20°C per pasticceria 3 porte, refrigerazione ventilata, Linea Curve, con 4 lati espositivi, 15 ripiani rettangolari da mm 565x445, capacità lt.1388, V.230/1, Kw.0,75+0,75+0,75, Peso 478 Kg, dim.mm.2050x620x1860h