





CODICE	DESCRIZIONE	PREZZO/CONSEGNA
SL-KP25/80	Kit piedini regolabili	
DESCRIZIONE PROFESSIONALE		
ACCESSORI/OPTIONAL		
CODICE/FOTO	DESCRIZIONE	PREZZO/CONSEGNA
SL-CPS350V 	Vetrina Refrigerata Pasticceria 1 Porta, 4 lati espositivi, 5 ripiani rettangolari, Linea CURVE Vetrina refrigerata per Pasticceria 1 porta, Linea CURVE, con 4 lati espositivi, 5 ripiani rettangolari in vetro, capacità lt.360, temperatura d'esercizio +4°/+10°C, refrigerazione ventilata, V.230/1, Kw.0,54, Peso 155 Kg, dim.mm.620x620x1860h	
SL-CPS250V 	Vetrina Refrigerata Pasticceria 1 Porta, 4 lati espositivi, 5 ripiani rettangolari, Linea CURVE Vetrina refrigerata per Pasticceria 1 porta, Linea CURVE, con 4 lati espositivi, 5 ripiani rettangolari in vetro, capacità lt.230, temperatura d'esercizio +4°/+10°C, refrigerazione ventilata, V.230/1, Kw.0,54, Peso 125 Kg, dim.mm.450x620x1860h	
SL-CPS450V 	Vetrina Refrigerata Pasticceria 1 Porta, 4 lati espositivi, 5 ripiani rettangolari, Linea CURVE Vetrina refrigerata per Pasticceria 1 porta, Linea CURVE, con 4 lati espositivi, 5 ripiani rettangolari in vetro, capacità lt.427, temperatura d'esercizio +4°/+10°C, refrigerazione ventilata, V.230/1, Kw.0,54, Peso 170 Kg, dim.mm.720x620x1860h	
SL-CPS350R 	Vetrina Refrigerata Pasticceria 1 Porta, 4 lati espositivi, 6 ripiani rotanti, Linea CURVE Vetrina refrigerata per Pasticceria 1 porta, Linea CURVE, con 4 lati espositivi, 6 ripiani rotanti in vetro, capacità lt.360, temperatura d'esercizio +4°/+10°C, refrigerazione ventilata, V.230/1, Kw.0,54, Peso 155 Kg, dim.mm.620x620x1860h	



SL-CPS450R

Vetrina Refrigerata Pasticceria 1 Porta, 4 lati espositivi, 6 ripiani rotanti, Linea CURVE

Vetrina refrigerata per Pasticceria 1 porta, Linea CURVE, con 4 lati espositivi, 6 ripiani rotanti in vetro, capacità lt.427, temperatura d'esercizio +4°/+10°C, refrigerazione ventilata, V.230/1, Kw.0,54, Peso 170 Kg, dim.mm.720x620x1860h



SL-CGL250S

TECHNOCHEF - Vetrina Congelante per Gelateria 1 Porta, Temp.-15°-25°C, lt.250, Mod.CGL250S

Vetrina Congelante-Freezer per gelateria 1 porta, temperatura -15°/-25°C, refrigerazione statica, Linea Curve, con 4 lati espositivi, 6 ripiani rettangolari da mm 295x460, capacità lt 250, V.230/1, Kw.0,58, Peso 134 Kg, dim.mm.450x620x1860h



SL-CGL350S

TECHNOCHEF - Vetrina Congelante per Gelateria, Temp.-15°- 25°C, 1 Porta, lt.360, Mod.CGL350S

Vetrina Congelante-Freezer per gelateria 1 porta, Linea Curve, capacità lt 360, temperatura -15°/-25°C, refrigerazione statica, con 4 lati espositivi, 6 ripiani quadrati da mm 460x460, V.230/1, Kw.0,7, Peso 146 Kg, dim.mm.620x620x1860h



SL-CPS600V

Vetrina Refrigerata Pasticceria 1 Porta, 4 lati espositivi, 5 ripiani rettangolari, Linea CURVE

Vetrina refrigerata per Pasticceria 1 porta, Linea CURVE, con 4 lati espositivi, 5 ripiani rettangolari in vetro, capacità lt.541, temperatura d'esercizio +4°/+10°C, refrigerazione ventilata, V.230/1, Kw.0,54, Peso 176 Kg, dim.mm.900x620x1860h



SL-CGL450S

TECHNOCHEF - Vetrina Congelante per Gelateria, Temp.-15°-25°C, 1 Porta, lt.427, Mod.CGL450S

Vetrina Congelante-Freezer per gelateria 1 porta, temperatura -15°/-25°C, refrigerazione statica, Linea Curve, con 4 lati espositivi, 6 ripiani rettangolari da mm 560x440, capacità lt 427, V.230/1, Kw.0,7, Peso 165 Kg, dim.mm.720x620x1860h



SL-CGL600S

TECHNOCHEF - Vetrina Congelante per Gelateria 1 Porta, Temp.-15°-25°C, lt.541, Mod.CGL600S

Vetrina Congelante-Freezer per gelateria 1 porta, temperatura -15°/-25°C, refrigerazione statica, Linea Curve, con 4 lati espositivi, 6 ripiani rettangolari da mm 734x460, capacità lt.541, V.230/1, Kw.0,7, Peso 192 Kg, dim.mm.900x620x1860h



SL-CGL450G2T

TECHNOCHEF - Vetrina Refrigerata per Pasticceria, Temp.+5°-20°C, 1 Porta, lt.427, Mod.CGL450G2T

Vetrina multitemperatura da +5° a -20°C per pasticceria 1 porta, refrigerazione ventilata, Linea Curve, con 4 lati espositivi, 5 ripiani rettangolari da mm 565x445, capacità lt 427, V.230/1, Kw.0,75, Peso 186 Kg, dim.mm.720x620x1860h



SL-CPS800V

Vetrina Refrigerata Pasticceria 1 Porta, 4 lati espositivi, 4 ripiani rettangolari, Linea CURVE

Vetrina refrigerata per Pasticceria 1 porta, Linea CURVE, con 4 lati espositivi, 4 ripiani rettangolari in vetro, capacità lt.832, temperatura d'esercizio +4°/+10°C, refrigerazione ventilata, V.230/1, Kw.0,54, Peso 260 Kg, dim.mm.900x900x1860h

SL-CGL450R2T**TECHNOCHEF - Vetrina Refrigerata per Pasticceria, Temp.+5°-20°C, 1 Porta, lt.427, Mod.CGL450R2T**

Vetrina multitemperatura da +5° a -20°C per pasticceria 1 porta, refrigerazione ventilata, Linea Curve, con 4 lati espositivi, 5 ripiani rotanti in vetro Ø 452, capacità lt 427, V.230/1, Kw.0,54, Peso 186 Kg, dim.mm.720x620x1860h

SL-CGL600G2T**TECHNOCHEF - Vetrina Refrigerata per Pasticceria, Temp.+5°-20°C, 1 Porta, lt.541, Mod.CGL600G2T**

Vetrina multitemperatura da +5° a -20°C per pasticceria 1 porta, refrigerazione ventilata, Linea Curve, con 4 lati espositivi, 5 ripiani rettangolari da mm 747x445, capacità lt 541, V.230/1, Kw.0,85, Peso 205 Kg, dim.mm.900x620x1860h

SL-CPG520V/S**TECHNOCHEF - Vetrina Combinata per Gelateria e Pasticceria, temp. -15°-25°C/+4°+10°C, Mod.CPG520V/S**

Vetrina Combinata per Gelateria/Pasticceria 2 Porte, temp.-15°-25°C/+4°+10°C, Linea Curve, 4 lati espositivi, 3 ripiani grigliati+3 ripiani in vetro, refrigerazione ventilata/statica, capacità lt.230+260, V.230/1, Kw.0,37+0,42, dim.mm.810x620x1925h