


DESCRIZIONE PROFESSIONALE

CODICE	DESCRIZIONE	PREZZO/CONSEGNA
SL-KV	Kit ventose (N.4)	

ACCESSORI/OPTIONAL

CODICE/FOTO	DESCRIZIONE	PREZZO/CONSEGNA
SL-CPS350V 	Vetrina Refrigerata Pasticceria 1 Porta, 4 lati espositivi, 5 ripiani rettangolari, Linea CURVE	
SL-CPS250V 	Vetrina Refrigerata Pasticceria 1 Porta, 4 lati espositivi, 5 ripiani rettangolari, Linea CURVE	
SL-CPS450V 	Vetrina Refrigerata Pasticceria 1 Porta, 4 lati espositivi, 5 ripiani rettangolari, Linea CURVE	
SL-CPS350R 	Vetrina Refrigerata Pasticceria 1 Porta, 4 lati espositivi, 6 ripiani rotanti, Linea CURVE	
SL-CPS450R	Vetrina Refrigerata Pasticceria 1 Porta, 4 lati espositivi, 6 ripiani rotanti, Linea CURVE	



SL-CGL250S

**TECHNOCHEF - Vetrina Congelante per Gelateria
1 Porta, Temp.-15°-25°C, It.250, Mod.CGL250S**



SL-CGL350S

**TECHNOCHEF - Vetrina Congelante per Gelateria,
Temp.-15°- 25°C, 1 Porta, It.360, Mod.CGL350S**



SL-CPS600V

**Vetrina Refrigerata Pasticceria 1 Porta, 4 lati
espositivi, 5 ripiani rettangolari, Linea CURVE**



SL-CGL450S

**TECHNOCHEF - Vetrina Congelante per Gelateria,
Temp.-15°-25°C, 1 Porta, It.427, Mod.CGL450S**



SL-CGL600S

**TECHNOCHEF - Vetrina Congelante per Gelateria
1 Porta, Temp.-15°-25°C, It.541, Mod.CGL600S**



SL-CGL450G2T

**TECHNOCHEF - Vetrina Refrigerata per
Pasticceria, Temp.+5°-20°C, 1 Porta, It.427,
Mod.CGL450G2T**



SL-CPS800V









**Vetrina Refrigerata Pasticceria 1 Porta, 4 lati
espositivi, 4 ripiani rettangolari, Linea CURVE**



SL-CGL450R2T

**TECHNOCHEF - Vetrina Refrigerata per
Pasticceria, Temp.+5°-20°C, 1 Porta, It.427,
Mod.CGL450R2T**



<p>SL-CGL600G2T</p> 	<p>TECHNOCHEF - Vetrina Refrigerata per Pasticceria, Temp.+5°-20°C, 1 Porta, It.541, Mod.CGL600G2T</p>	
<p>SL-CPG520V/S</p> 	<p>TECHNOCHEF - Vetrina Combinata per Gelateria e Pasticceria, temp. -15°-25°C/+4°+10°C, Mod.CPG520V/S</p>	
<p>SL-CPS700V/V</p> 	<p>Vetrina refrigerata per Pasticceria 2 Porte, 4 lati espositivi, 10 ripiani rettangolari, Linea CURVE</p>	
<p>SL-CPS700V/R</p> 	<p>Vetrina Refrigerata Pasticceria 2 Porte, 4 lati espositivi, 5 ripiani rettangolari+6 ripiani rotanti</p>	
<p>SL-CPG900S/V</p> 	<p>TECHNOCHEF - Vetrina Combinata per Gelateria e Pasticceria, temp. -15°-25°C/+4°+10°C, Mod.CPG900S/V</p>	
<p>SL-CPS700R/R</p> 	<p>Vetrina Refrigerata Pasticceria 2 Porte, 4 lati espositivi, 12 ripiani rotanti, Linea CURVE</p>	
<p>SL-CPS900V/V</p> 	<p>Vetrina Refrigerata Pasticceria 2 Porte, 4 lati espositivi,10 ripiani rettangolari, Linea Curve</p>	
<p>SL-CPG900S/R</p> 	<p>TECHNOCHEF - Vetrina Combinata per Gelateria e Pasticceria, temp. -15°-25°C/+4°+10°C, Mod.CPG900S/R</p>	
<p>SL-CPS900V/R</p>	<p>Vetrina Refrigerata Pasticceria 2 Porte, 4 lati espositivi, 5 ripiani rettangolari+6 ripiani rotanti</p>	



SL-CPS900R/R

Vetrina Refrigerata Pasticceria 2 Porte, 4 lati espositivi, 12 ripiani rotanti, Linea Curve



SL-CPS1200V/V

Vetrina Refrigerata Pasticceria 2 Porte, 4 lati espositivi, 10 ripiani rettangolari, Linea Curve



SL-CGL700S/S

TECHNOCHEF - Vetrina Congelante per Gelateria 2 Porte, Temp. -15°-25°C, It. 742, Mod. CGL700S/S



SL-CPG900G2T/V

TECHNOCHEF - Vetrina Combinata per Gelateria e Pasticceria, temp. -15°-25°C/+4°+10°C, Mod. CPG900G2T/V



SL-CGL900S/S

Vetrina Congelante per Pasticceria-Gelateria 2 Porte, 2 Vani, 2 Motori, Temp. -15°-25°C // -15°-25°C.



SL-CGL900G2T/G2T

Vetrina Refrigerata per Pasticceria, Temp. +5°-20°C, 2 Porte, It. 848, Mod. CGL900G2T/G2T



SL-CGL900G2T/R2T

Vetrina Refrigerata per Pasticceria, Temp. +5°-20°C, 2 Porte, It. 848, Mod. CGL900G2T/RG2T



SL-CGL1200S/S

TECHNOCHEF - Vetrina Congelante per Gelateria 2 Porte, Temp. -15°-25°C, It. 1082, Mod. CGL1200S/S



SL-CGL900R2T/R2T

Vetrina Refrigerata per Pasticceria,



Temp.+5°-20°C, 2 Porte, It.848,
Mod.CGL900R2T/R2T

SL-CPS1300V/V/V



Vetrina Refrigerata Pasticceria 3 Porte, 4 lati espositivi, 15 ripiani rettangolari, Linea CURVE

SL-CPS1300V/R/V



Vetrina Refrigerata Pasticceria 3 Porte, 4 lati espositivi, 10 ripiani rettangolari+6 ripiani rotanti

SL-CGL1300S/S/S



TECHNOCHEF - Vetrina Congelante per Gelateria 3 Porte, Temp.-15°-25°C, It.1388, Mod.CGL1300S/S/S

SL-CPG1300S/S/V



TECHNOCHEF - Vetrina Combinata per Gelateria/Pasticceria, temp. -15°-25°C/+4°+10°C, Mod.CPG1300S/S/V

SL-CGL1200G2T/G2T



TECHNOCHEF - Vetrina Refrigerata per Pasticceria, Temp.+5°-20°C, 2 Porte, It.1082,Mod.CGL1200G2T/G2T

SL-CPG1300S/S/R



TECHNOCHEF - Vetrina Combinata per Gelateria/Pasticceria, temp. -15°-25°C/+4°+10°C, Mod.CPG1300S/S/R

SL-CGL1300G/G/G2T



TECHNOCHEF - Vetrina Refrigerata per Pasticceria,Temp.+5°-20°C, 2 Porte, It.1388, Mod.CGL1300G/G/G2T