



SCHEDA TECNICA

Alimentazione elettrica	Monofase
Volts	V 230/1
Frequenza (Hz)	5060
Potenza elettrica (Kw)	0,4
Peso netto (Kg)	38
Larghezza (mm)	410
Profondità (mm)	460
Altezza (mm)	420

DESCRIZIONE PROFESSIONALE

MACCHINA CONFEZIONATRICE SOTTOVUOTO a CAMPANA da BANCO, con BARRA SALDANTE da 300 mm:

- **Realizzata in acciaio inox;**
- **Camera vuoto da mm 310x350x190h**, realizzata in acciaio inox stampata in unico pezzo con angoli arrotondati per la massima igiene e facilità di pulizia;
- **Barra saldante da mm 300, estraibile;**
- Ciclo di saldatura rapido e con tempo regolabile;
- Ciclo vuoto a scelta: a tempo o in percentuale con avvio automatico alla chiusura della campana e riapertura automatica a fine ciclo;
- **Pompa vuoto da 8/9,6 metri/cubi/ora;**
- Coperchio vasca trasparente con sollevamento automatico;
- Vanta di una **scheda elettronica estremamente dettagliata e dotata di tutte le funzioni più utili per ottimizzare la performance:**
- **19 programmi modificabili e personalizzabili;**
- **1 programma per la marinatura della carne;**
- **Doppio sensore "vuoto + liquidi";**
- **Barra saldante a pistoni**, completamente priva di cablaggi per una gestione ottimale e sicura della pulizia della vasca;
- **Sistema di autopulizia/riscaldamento della pompa** per una gestione ottimale della confezionatrice, con relativa riduzione dei tempi e costi di manutenzione;
- **Funzione STEPVAC** per la realizzazione del vuoto di prodotti liquidi all'interno delle tradizionali buste sottovuoto
- **Funzione GASTROVAC** per la realizzazione del vuoto esterno in contenitori GN;
- **Funzione EXTRAVAC**, che offre una seconda fase di vuoto della durata di 5 secondi (particolarmente indicata per la carne macinata e

disossata);





- **Funzione della saldatura rinforzata** per la sigillatura di sacchetti spessi e/o sacchetti contenenti prodotti liquidi/umidi;
- **Arresto/saldatura rapida;**
- Carter con apertura a 90° per facilitare l'accesso all'interno della confezionatrice;
- PIANALI di riempimento di serie;
- Cerniere regolabili;

- predisposizione per kit gas inerte (optional);
- possibilità di extra vuoto sino al 99,9% per prodotti molto umidi;
- **Nota:** Possibilità di **vuoto esterno** con **l'utilizzo di buste goffrate**, (come visibile in foto).

OPTIONAL/ACCESSORI

- possibilità di **vuoto in contenitori esterni** o **bacinelle gastro-norm** mediante apposito kit (Cod. EMTUBOGN).
- predisposizione per **kit gas inerte** (Cod. EMGAS INERTE).
- **Stampante di Etichette** (Cod. EMST).
- **Barra Saldante con Sollevamento a Pistone** (Cod. EMBSP).
- **Barra saldante con taglio eccedenza Buste** (sfrido), Cod. EMTS.
- Barra saldante aggiuntiva (Cod. EMBS).
- Barretta Ferma campana (EMBF).
- **Piano Inclinato** per confezionamento liquidi (Cod. EMPI).
- Carrello di Supporto (Cod. EMCR).

Marchio CE
Made in ITALY

CODICE	DESCRIZIONE	PREZZO/CONSEGNA
EM-JUNIORDISPLAY	MACCHINA CONFEZIONATRICE SOTTOVUOTO EUROMATIC a CAMPANA da BANCO, CAMERA mm.310x350x190h, BARRA SALDANTE da 300 mm, POMPA VUOTO da 8/9,6 metri/cubi/ora, V.230/1, Kw. 0,40, Pesp 38 Kg, dim.mm.410x460x420h	€ 1.624,54 + IVA € 1.981,94 IVA incl. Spedizione in Italia: calcolata nel carrello Consegna: da 4 a 9 giorni
ACCESSORI/OPTIONAL		
CODICE/FOTO	DESCRIZIONE	PREZZO/CONSEGNA
EM-BF 	TECHNOCHEF - Fermacampana, Mod.BF	€ 24,99 + IVA € 30,49 IVA incl. Spedizione in Italia: calcolata nel carrello Consegna: da 4 a 9 giorni
EM-PI 	Piano inclinato, Mod.PI	€ 85,74 + IVA € 104,60 IVA incl. Spedizione in Italia: calcolata nel carrello Consegna: da 4 a 9 giorni
EM-TUBOGN 	Tubo con manicotto adattatore in contenitori gastro	€ 102,01 + IVA € 124,45 IVA incl. Spedizione in Italia: calcolata nel carrello Consegna: da 3 a 6 giorni
EM-BS 	TECHNOCHEF - Barra saldante aggiuntiva, Mod.BS	€ 270,19 + IVA € 329,63 IVA incl. Spedizione in Italia: calcolata nel carrello Consegna: da 4 a 9 giorni

EM-GSR**Gas inerte, Mod.GSR****€ 242,57 + IVA**


€ 295,94 IVA incl.

Spedizione in Italia: calcolata nel carrello**Consegna:** da 4 a 9 giorni**EM-CR****Carrello Supporto Macchina, Mod.CR****€ 282,20 + IVA**

€ 344,28 IVA incl.

Spedizione in Italia: calcolata nel carrello**Consegna:** da 4 a 9 giorni**EM-ST****TECHNOCHEF - Stampante di etichette, Mod.ST****€ 363,26 + IVA**

€ 443,18 IVA incl.

Spedizione in Italia: calcolata nel carrello**Consegna:** da 4 a 9 giorni



STANDARD FUNCTIONS PER CONFEZIONATRICI A CAMPANA
STANDARD FUNCTION ONLY FOR CHAMBER MACHINES



Pannello multifunzione digit
Multifunction digit panel



Sistema autopulizia olio
Oil made auto cleaning system



Pannello comandi a totale tenuta
contro umidità
Waterproof control Panel



Carter apribile a 90°
90° operable carter



Saldatura con pistoni senza cavi
Sealing with cableless pistons



Vasca inox con angoli stondati
senza saldature
Entirely printed stainless steel
vacuum chamber, with internal
round corners



Connessione per attacco gastrovac
Connection for the gastrovac system



Set tavole di riempimento in
polietilene
Polyethylene filling squares set



Soft vacuum elettronico
Electronic soft vacuum



Saldatura con pistoni senza cavi / Cableless sealing with pistons





VUOTO ESTERNO CON BUSTE GOFFRATE



OPTIONAL PER CONFEZIONATRICI A CAMPANA
OPTIONALS ONLY FOR CHAMBER MACHINES



Installazione gas inerte
Arrangement for idle gas



Installazione stampante
Printer installation



Pompa Bosch
Bosch Pump



Sensore di vuoto
Vacuum sensor



Barra saldante aggiuntiva
Extra Sealing Bar



Taglio Eccedenza
Exceeding cutting bar



Vasca doppia altezza per
confezionamento liquidi (BASIC)
Special double height vacuum chamber
to pack liquids (BASIC)



Sistema bloccaggio campana
Lid Hook



Carrello supporto macchina
Chariot on wheels



Piano inclinato per liquidi
Inclined plane for liquids



Tensione e frequenza speciale
Voltage and speciale frequency